



Since 1977

รายงานประจำปี 2558

Annual Report 2015

**“ Your Total Quality
ทุกขั้นตอนคุณภาพเพื่อคุณ ”**

บริษัท สุรพลฟู้ดส์ จำกัด (มหาชน)
Surapon Foods Public Company Limited

Your Total Quality

ทุกขั้นตอนคุณภาพเพื่อคุณ



ขนมจีบกุ้งจักรพรรดิ



กุ้งต้ม



ซาลาเปาหมูแดง



เกี๊ยวซ่าหมู



ฟิชสตีก



ปอเปี๊ยะพัท

สารบัญ

1. จุดเด่นในรอบปี	2
2. สารสนเทศจากประธานกรรมการและประธานเจ้าหน้าที่บริหาร	3
3. ข้อมูลทั่วไป	4
4. คณะกรรมการและผู้บริหารบริษัท	7
5. ลักษณะการประกอบธุรกิจ	17
5.1 ภาวะอุตสาหกรรมและการแข่งขัน	17
5.2 โครงสร้างรายได้	19
5.3 ภาพรวมการดำเนินธุรกิจและการเปลี่ยนแปลงในปีที่ผ่านมา	20
6. ปัจจัยความเสี่ยง	22
7. โครงสร้างการถือหุ้นและการจัดการ	24
7.1 โครงสร้างผู้ถือหุ้น	24
7.2 โครงสร้างการบริหารงาน	25
7.3 โครงสร้างคณะกรรมการบริษัท	26
7.4 รายละเอียดเกี่ยวกับกรรมการและผู้มีอำนาจควบคุม	29
7.5 ค่าตอบแทนกรรมการและผู้บริหาร	30
8. การกำกับดูแลกิจการและความรับผิดชอบต่อสังคม	31
9. การควบคุมภายในและการบริหารความเสี่ยง	39
10. นโยบายการจ่ายเงินปันผล	41
11. รายการที่เกี่ยวข้องกัน	41
12. การวิเคราะห์และคำอธิบายของฝ่ายจัดการ	42
13. รายงานคณะกรรมการตรวจสอบต่อผู้ถือหุ้น	46
14. รายงานความรับผิดชอบต่อของคณะกรรมการบริษัทต่อรายงานทางการเงิน	49
15. ค่าตอบแทนของผู้สอบบัญชี	49
16. งบการเงินและรายงานของผู้สอบบัญชีรับอนุญาต	50

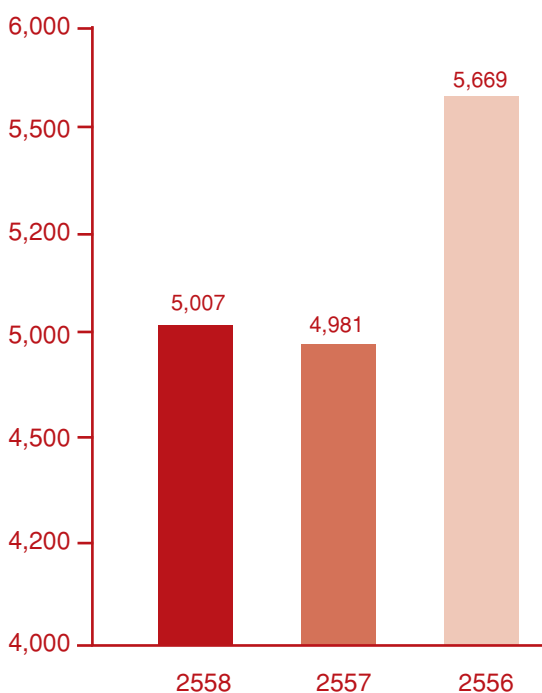
จุดเด่นในรอบปี

หน่วย: ล้านบาท

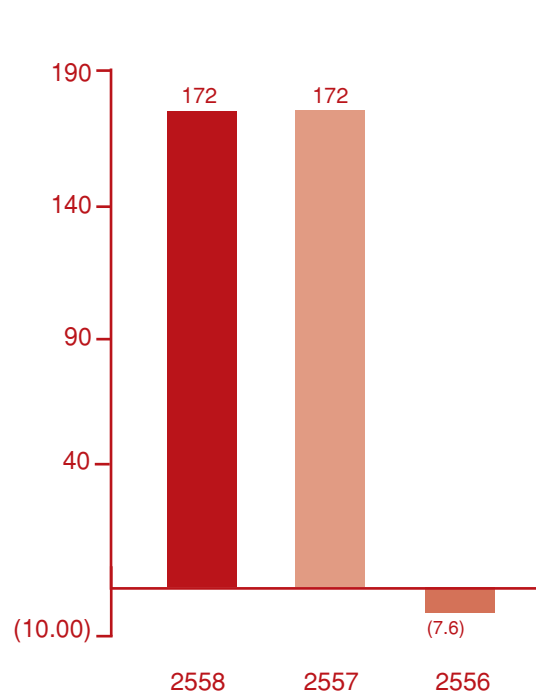
	2558	2557	2556
สินทรัพย์รวม	3,187.73	3,046.41	2,929.05
หนี้สินรวม	825.36	912.59	945.04
ส่วนของผู้ถือหุ้น	2,362.37	2,133.82	1,984.01
รายได้จากการขาย	5,006.99	4,980.90	5,668.85
รายได้รวม	5,121.46	5,183.28	5,843.04
กำไรขั้นต้น	680.56	539.93	312.45
กำไร(ขาดทุน)สุทธิรวม	344.29	329.50	95.74
กำไร(ขาดทุน)สุทธิ ส่วนที่เป็นของบริษัทใหญ่	171.98	172.30	(7.62)
อัตราส่วนทางการเงิน			
สัดส่วนกำไรสุทธิต่อรายได้รวม (%)	6.72	6.36	1.64
ผลตอบแทนต่อส่วนของผู้ถือหุ้น (%)	15.31	16.00	4.53
ผลตอบแทนจากสินทรัพย์รวม (%)	11.05	11.03	3.17
กำไร(ขาดทุน)สุทธิต่อหุ้น (บาท)	0.64	0.64	(0.03)
มูลค่าตามบัญชีต่อหุ้น (บาท)	8.75	7.90	7.35

หมายเหตุ: เป็นตัวเลขตามงบการเงินรวม

รายได้จากการขาย (ล้านบาท)



กำไร(ขาดทุน)สุทธิ ส่วนที่เป็นของบริษัทใหญ่ (ล้านบาท)



สาส์นจากประธานกรรมการและ ประธานเจ้าหน้าที่บริหาร

ในปี 2558 ภาพรวมธุรกิจกึ่งแช่เยือกแข็งและแปรรูปของประเทศไทยยังคงเผชิญปัจจัยลบหลายประการ ทั้งทางด้านอุปทาน (Supply) และด้านอุปสงค์ (Demand) โดยในด้านอุปทาน ภาวะการผลิตยังคงมีปัญหาค่าความไม่เพียงพอของกุ้ง ซึ่งเป็นวัตถุดิบหลักในการผลิตสินค้าของบริษัท อันเนื่องมาจากโรคกุ้งตายด่วน (Early Mortality Syndrome : EMS) ที่เกิดขึ้นมาตั้งแต่ปลายปี 2554 จนถึงปัจจุบัน ถึงแม้ว่า สถานการณ์วัตถุดิบกุ้งในปี 2558 จะเริ่มฟื้นตัวขึ้นบ้าง โดยปริมาณวัตถุดิบกุ้งที่ออกสู่ตลาด เท่ากับ 230,000 ตัน หรือเพิ่มขึ้นร้อยละ 6 เมื่อเทียบกับปี 2557 แต่ปริมาณดังกล่าว ยังไม่เพียงพอกับความต้องการ และยังคงอยู่ในระดับที่ต่ำมากเมื่อเทียบกับสถานการณ์ก่อนที่จะเกิดโรค EMS สำหรับด้านอุปสงค์ พบว่า ภาวะเศรษฐกิจของประเทศคู่ค้าที่สำคัญหลายประเทศอยู่ในภาวะที่ชะลอตัว ส่งผลกระทบต่อความต้องการซื้อและความสามารถในการใช้จ่ายใช้สอยของผู้บริโภคในประเทศเหล่านั้น

ผลดังกล่าว ทำให้มูลค่าการส่งออกสินค้ากึ่งแช่เยือกแข็งและกึ่งแปรรูปของประเทศไทยในปี 2558 ลดลงจากปี 2557 สำหรับบริษัท สุรพลฟู้ดส์ จำกัด (มหาชน) ก็ได้รับผลกระทบเช่นเดียวกับบริษัทอื่นๆ ในธุรกิจเดียวกัน ทำให้บริษัทฯ ต้องเพิ่มความรอบคอบในการรับคำสั่งซื้อจากลูกค้า พยายามพัฒนาและเสนอขายสินค้าใหม่ที่ใช้วัตถุดิบกุ้งลดลง รวมทั้งพัฒนาสินค้าใหม่ที่ใช้วัตถุดิบประเภทอื่นๆ ซึ่งได้ดำเนินการมาอย่างต่อเนื่องนับแต่ที่ได้รับผลกระทบจากโรค EMS ส่วนธุรกิจการผลิตและแปรรูปสินค้าไก่ของบริษัท สุรพลนิชิฟู๊ดส์ จำกัด ยังคงขยายธุรกิจและการขายได้ต่อเนื่อง

อนึ่ง ผมทั้งสองมีความยินดีที่จะเรียนให้กับผู้ถือหุ้นและนักลงทุนเกี่ยวกับเหตุการณ์สำคัญที่เกิดขึ้นในปี 2558 อย่างน้อย 2 เรื่อง คือ บริษัทฯ ได้ร่วมลงทุนจัดตั้งบริษัท โมบาย โลจิสติกส์ จำกัด เพื่อดำเนินธุรกิจให้บริการโลจิสติกส์แบบปรับอุณหภูมิ ซึ่งขณะนี้อยู่ระหว่างการก่อสร้างอาคารคลังสินค้าและสำนักงาน และคาดว่าจะสามารถเปิดดำเนินการได้ประมาณกลางปี 2559 และบริษัทฯ ได้รับการรับรองจากคณะกรรมการแนวร่วมปฏิบัติของภาคเอกชนไทยในการต่อต้านการทุจริต ให้เข้าเป็นสมาชิกของแนวร่วมของภาคเอกชนไทย เมื่อวันที่ 16 มกราคม 2558 อันสะท้อนให้เห็นถึงนโยบายและความมุ่งมั่นของบริษัทฯ ที่จะดำเนินธุรกิจโดยยึดหลักบรรษัทภิบาล คำนึงถึงผลประโยชน์ของผู้ถือหุ้นและผู้มีส่วนได้เสียทุกภาคส่วนอย่างเป็นธรรม รวมถึงการผลักดันการดำเนินการในด้านการต่อต้านการทุจริตคอร์รัปชัน อันจะนำมาซึ่งความมั่นคงและการเติบโตอย่างยั่งยืนของบริษัทฯ ในระยะยาว

ท้ายนี้ ผมทั้งสองในนามคณะกรรมการ ผู้บริหาร และพนักงานทุกคน ขอขอบคุณทุกท่านที่ได้ให้การสนับสนุนบริษัท ด้วยดีเสมอมา และหวังเป็นอย่างยิ่งที่จะได้รับการสนับสนุนอย่างดีจากทุกท่านตลอดไป

กรุงเทพมหานคร วันที่ 29 กุมภาพันธ์ 2559



(นายโกศล ฉันทิกุล)
ประธานกรรมการ



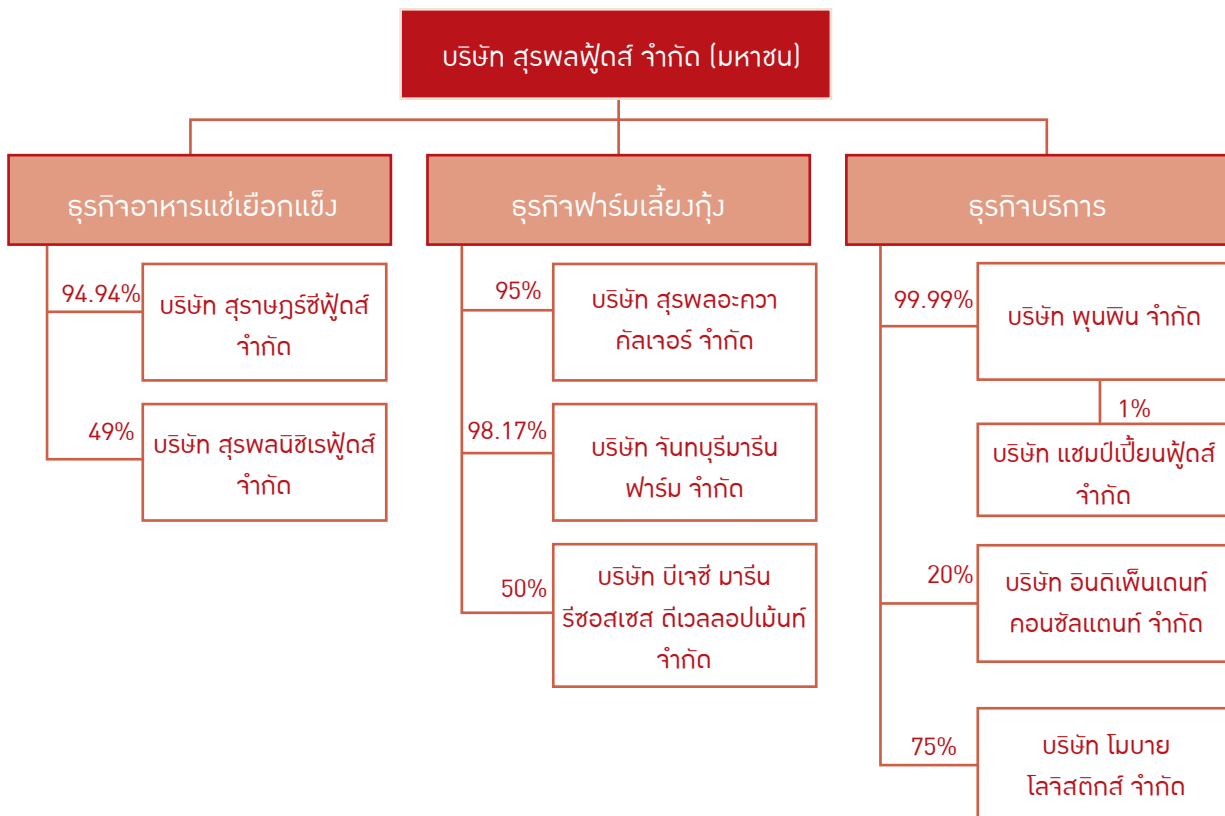
(นายสุรพล ว่องวัฒนโรจน์)
ประธานเจ้าหน้าที่บริหาร

ข้อมูลทั่วไป

(ข้อมูล ณ วันที่ 31 ธันวาคม 2558)

ชื่อบริษัท	บริษัท สุรพลฟู้ดส์ จำกัด (มหาชน)
ที่อยู่	247 หมู่ที่ 1 ถนนเทพารักษ์ ตำบลเทพารักษ์ อำเภอเมือง จังหวัดสมุทรปราการ 10270
หมายเลขติดต่อ	สำนักงานใหญ่ โทร. 0-2385-3038-54 โทรสาร 0-2385-3179 งานเลขานุการบริษัท โทร. 0-2385-3038-54 หมายเลขภายใน 561 อีเมล : patt@surapon.com งานนักลงทุนสัมพันธ์ โทร. 0-2385-3038-54 หมายเลขภายใน 561 อีเมล : investor@surapon.com
เลขทะเบียนบริษัท	0107537000661
ประเภทธุรกิจ	ผลิตและจำหน่ายอาหารแช่เยือกแข็ง
ชื่อย่อในตลาดหลักทรัพย์	SSF
ทุนจดทะเบียน	270,000,000 บาท เป็นทุนจดทะเบียนที่ชำระแล้ว 269,999,000 บาท
ราคาหุ้นที่ตราไว้ (Par Value)	1.00 บาทต่อหุ้น
วันสิ้นสุดบัญชี	31 ธันวาคม

โครงสร้างการถือหุ้นของกลุ่มบริษัท



รายละเอียดของบริษัทย่อยและบริษัทร่วม

1. บริษัท สุราษฎร์ซีฟู๊ดส์ จำกัด (SS)

ที่ตั้ง	247 หมู่ 1 ถ.เทพารักษ์ ต.เทพารักษ์ อ.เมือง จ.สมุทรปราการ 10270 โทรศัพท์ 0-2385-3038-54 โทรสาร 0-2385-3179
ประเภทธุรกิจ	ผลิตและส่งออกอาหารทะเลแช่เยือกแข็ง
ทุนจดทะเบียน	40,000,000 บาท
สัดส่วนการถือหุ้นโดย SSF	ร้อยละ 94.94

2. บริษัท สุรพลอะควาติกัลเจอร์ จำกัด (SAC)

ที่ตั้ง	247 หมู่ 1 ถ.เทพารักษ์ ต.เทพารักษ์ อ.เมือง จ.สมุทรปราการ 10270 โทรศัพท์ 0-2385-3038-54 โทรสาร 0-2385-3179
ประเภทธุรกิจ	ฟาร์มเพาะเลี้ยงกุ้ง
ทุนจดทะเบียน	85,000,000 บาท
สัดส่วนการถือหุ้นโดย SSF	ร้อยละ 95.00

3. บริษัท จันทบุรีมารีนฟาร์ม จำกัด (CHAMF)

ที่ตั้ง	247 หมู่ 1 ถ.เทพารักษ์ ต.เทพารักษ์ อ.เมือง จ.สมุทรปราการ 10270 โทรศัพท์ 0-2385-3038-54 โทรสาร 0-2385-3179
ประเภทธุรกิจ	ฟาร์มเพาะเลี้ยงกุ้ง
ทุนจดทะเบียน	86,350,000 บาท
สัดส่วนการถือหุ้นโดย SSF	ร้อยละ 98.17

4. บริษัท พุนพิน จำกัด (PP)

ที่ตั้ง	247 หมู่ 1 ถ.เทพารักษ์ ต.เทพารักษ์ อ.เมือง จ.สมุทรปราการ 10270 โทรศัพท์ 0-2385-3038-54 โทรสาร 0-2385-3179
ประเภทธุรกิจ	ผลิตและจำหน่ายอาหาร
ทุนจดทะเบียน	60,000,000 บาท
สัดส่วนการถือหุ้นโดย SSF	ร้อยละ 99.99

5. บริษัท โมบาย โลจิสติกส์ จำกัด (MBL)

ที่ตั้ง	247 หมู่ 1 ถ.เทพารักษ์ ต.เทพารักษ์ อ.เมือง จ.สมุทรปราการ 10270 โทรศัพท์ 0-2385-3038-54 โทรสาร 0-2385-3179
ประเภทธุรกิจ	ให้บริการด้านโลจิสติกส์
ทุนจดทะเบียน	300,000,000 บาท
สัดส่วนการถือหุ้นโดย SSF	ร้อยละ 75

6. บริษัท สุรพลนิชิเรฟูดส์ จำกัด (SUNIF)

ที่ตั้ง	22/5 หมู่ 4 ถ.เทพารักษ์ ต.บางพลีใหญ่ อ.บางพลี จ.สมุทรปราการ 10540 โทรศัพท์ 0-2385-5021-4 โทรสาร 0-2385-5119
ประเภทธุรกิจ	ผลิตและจำหน่ายอาหารแช่เยือกแข็ง
ทุนจดทะเบียน	100,000,000 บาท
สัดส่วนการถือหุ้นโดย SSF	ร้อยละ 49.00

7. บริษัท บีเจซี มารีน รีซอสเซส ดีเวลลอปเม้นท์ จำกัด (BMRD)

ที่ตั้ง	247 หมู่ 1 ถ.เทพารักษ์ ต.เทพารักษ์ อ.เมือง จ.สมุทรปราการ 10270 โทรศัพท์ 0-2385-3038-54 โทรสาร 0-2385-3176
ประเภทธุรกิจ	ฟาร์มเพาะเลี้ยงกุ้ง
ทุนจดทะเบียน	100,000,000 บาท
สัดส่วนการถือหุ้นโดย SSF	ร้อยละ 50.00

8. บริษัท อินดิเพนเดนนท์ คอนซัลแตนท์ จำกัด (ICC)

ที่ตั้ง	1168/75 ชั้น 26 อาคารลุมพินีทาวเวอร์ ถ.พระราม 4 เขตสาทร กรุงเทพฯ 10120 โทรศัพท์ 0-2679-8184 โทรสาร 0-2285-6428
ประเภทธุรกิจ	นายหน้าประกันภัย
ทุนจดทะเบียน	2,000,000 บาท
สัดส่วนการถือหุ้นโดย SSF	ร้อยละ 20.00

บุคคลอ้างอิง

1. นายทะเบียนหลักทรัพย์ บริษัท ศูนย์รับฝากหลักทรัพย์ (ประเทศไทย) จำกัด
โทรศัพท์ 0-2009-9999
โทรสาร 0-2009-9991
2. ผู้สอบบัญชี นางสาวบุญศรี โชติไพบุลย์พันธุ์ ทะเบียนเลขที่ 3756
บริษัท เคพีเอ็มจี ภูมิไชย สอบบัญชี จำกัด
โทรศัพท์ 0-2677-2000
โทรสาร 0-2677-2222
3. สถาบันการเงิน ธนาคารกสิกรไทย จำกัด (มหาชน)
ธนาคารไทยพาณิชย์ จำกัด (มหาชน)

หมายเหตุ : ผู้ลงทุนสามารถศึกษาข้อมูลของบริษัทเพิ่มเติมได้จากแบบแสดงรายการข้อมูลประจำปี (แบบ 56-1) ของบริษัท ที่แสดงไว้ใน www.set.or.th และ www.surapon.com

คณะกรรมการบริษัทและผู้บริหาร

คณะกรรมการบริษัท

(ข้อมูล ณ วันที่ 31 มกราคม 2559)



นายโกศล อันธิกุล

อายุ 69 ปี

วุฒิการศึกษา

- ปริญญาโท สาขากฎหมาย มหาวิทยาลัยซิดนีย์ ประเทศออสเตรเลีย
- ปริญญาโท สาขากฎหมาย จุฬาลงกรณ์มหาวิทยาลัย
- ปริญญาตรี สาขากฎหมาย (เกียรตินิยมดี) มหาวิทยาลัยธรรมศาสตร์

การอบรมบทบาทหน้าที่กรรมการ

- หลักสูตร DCP รุ่น 18/2002 สมาคมส่งเสริมสถาบันกรรมการบริษัทไทย
- หลักสูตร The Role of Chairman Program รุ่น 13/2006 สมาคมส่งเสริมสถาบันกรรมการบริษัทไทย

ตำแหน่งในบริษัท

กรรมการอิสระ และประธานกรรมการบริษัท

ตำแหน่งในบริษัทย่อย

ไม่มี

ตำแหน่งอื่นๆ

บริษัทจดทะเบียน

-ไม่มี-

บริษัทจำกัด

- ที่ปรึกษากฎหมาย บริษัท ทีเอ็ม กรุ๊ปออฟฟิศ จำกัด
- ที่ปรึกษากฎหมาย บริษัท ทีพีพี เอชเอ็นพี จำกัด

คุณสมบัติกรรมการอิสระ

มีคุณสมบัติเกี่ยวกับความเป็นอิสระตามแนวทางของประกาศตลาดหลักทรัพย์ฯ และสำนักงานคณะกรรมการกำกับหลักทรัพย์และตลาดหลักทรัพย์ รวมทั้งสอดคล้องตามคุณสมบัติของกรรมการอิสระตามนโยบายการสรรหากรรมการบริษัท

ประวัติการกระทำผิด

ไม่มี

วันที่เข้ารับตำแหน่งกรรมการ

มีนาคม 2540



นายสุรพล ว่องวัฒนโรจน์

อายุ 70 ปี

วุฒิการศึกษา	- ปริญญาโท สาขาเศรษฐศาสตร์การเมือง จุฬาลงกรณ์มหาวิทยาลัย - ปริญญาตรี สาขารัฐศาสตร์ มหาวิทยาลัยรามคำแหง
การอบรมบทบาทหน้าที่กรรมการ	- หลักสูตร Role of the Chairman Program (RCP) รุ่น 7/2002 สมาคมส่งเสริมสถาบันกรรมการบริษัทไทย - หลักสูตร DCP รุ่น 41/2004 สมาคมส่งเสริมสถาบันกรรมการบริษัทไทย - หลักสูตร Developing Corporate Governance Policy 2008 สมาคมส่งเสริมสถาบันกรรมการบริษัทไทย
ตำแหน่งในบริษัท	- กรรมการผู้มีอำนาจลงนามผูกพัน และกรรมการสรรหาและพิจารณาผลตอบแทน
ตำแหน่งในบริษัทย่อย	- ประธานกรรมการ บริษัท สุรพลนิชิเรฟูดส์ จำกัด - ประธานกรรมการ บริษัท สุราษฎร์ชีฟูดส์ จำกัด - ประธานกรรมการ บริษัท โมบาย โลจิสติกส์ จำกัด - กรรมการ บริษัท สุรพลอะควาคัลเจอร์ จำกัด - กรรมการ บริษัท จันทบุรีมารีนฟาร์ม จำกัด
ตำแหน่งอื่นๆ	<u>บริษัทจดทะเบียน</u> -ไม่มี- <u>บริษัทจำกัด</u> กรรมการ บริษัท โกลไคยพลัส จำกัด
ประวัติการกระทำผิด	ไม่มี
วันที่เข้ารับตำแหน่งกรรมการ	13 ธันวาคม 2520



นายสิทธิชัย ไทรสิทธินันท์

อายุ 70 ปี

วุฒิการศึกษา	- ปริญญาโท สาขาบริหารธุรกิจ จุฬาลงกรณ์มหาวิทยาลัย - ปริญญาตรี สาขานิติศาสตร์ จุฬาลงกรณ์มหาวิทยาลัย
การอบรมบทบาทหน้าที่กรรมการ	หลักสูตร DCP รุ่น 5/2001 สมาคมส่งเสริมสถาบันกรรมการบริษัทไทย
ตำแหน่งในบริษัท	กรรมการผู้มีอำนาจลงนามผูกพัน และที่ปรึกษา
ตำแหน่งในบริษัทย่อย	- กรรมการและที่ปรึกษา บริษัท สุรพลนิชิเรฟูดส์ จำกัด - กรรมการ บริษัท สุราษฎร์ชีฟูดส์ จำกัด - กรรมการ บริษัท สุรพลอะควาคัลเจอร์ จำกัด - กรรมการ บริษัท จันทบุรีมารีนฟาร์ม จำกัด
ตำแหน่งอื่นๆ	<u>บริษัทจดทะเบียน</u> กรรมการ บริษัท ไลท์ติ้ง แอนด์ อีควิปเมนต์ จำกัด (มหาชน) <u>บริษัทจำกัด</u> -ไม่มี-
ประวัติการกระทำผิด	ไม่มี
วันที่เข้ารับตำแหน่งกรรมการ	13 ธันวาคม 2520



นายโชคชัย เจียงวรวงศ์

อายุ 71 ปี

วุฒิการศึกษา

การอบรมบทบาทหน้าที่กรรมการ
ตำแหน่งในบริษัท

ตำแหน่งในบริษัทย่อย

ตำแหน่งอื่นๆ

ประวัติการกระทำผิด

วันที่เข้ารับตำแหน่งกรรมการ

มัธยมศึกษา โรงเรียนอานวยศิลป์

หลักสูตร DAP รุ่น 6/2003 สมาคมส่งเสริมสถาบันกรรมการบริษัทไทย
กรรมการผู้มีอำนาจลงนามผูกพัน และประธานคณะกรรมการสรรหาและพิจารณา
ผลตอบแทน

- กรรมการ บริษัท สุราษฎร์ซีฟู๊ดส์ จำกัด
- กรรมการ บริษัท สุพลอะควาคัลเจอร์ จำกัด
- กรรมการ บริษัท จันทบุรีมารีนฟาร์ม จำกัด

บริษัทจดทะเบียน

-ไม่มี-

บริษัทจำกัด

กรรมการ บริษัท เอส เจ ยูนิเวอร์แซล จำกัด

ไม่มี

13 ธันวาคม 2520



นางบุญเพิ่ม เจียมธีระนาก

อายุ 67 ปี

วุฒิการศึกษา

การอบรมบทบาทหน้าที่กรรมการ
ตำแหน่งในบริษัท

ตำแหน่งในบริษัทย่อย

ตำแหน่งอื่นๆ

คุณสมบัติกรรมการอิสระ

ประวัติการกระทำผิด

วันที่เข้ารับตำแหน่งกรรมการ

ปริญญาตรี สาขาบัญชี จุฬาลงกรณ์มหาวิทยาลัย

หลักสูตร DCP 81/2006 สมาคมส่งเสริมสถาบันกรรมการบริษัทไทย
กรรมการอิสระ ประธานคณะกรรมการบรรษัทภิบาล กรรมการตรวจสอบ

ไม่มี

บริษัทจดทะเบียน

กรรมการอิสระ ประธานคณะกรรมการตรวจสอบ ประธานคณะกรรมการกำกับดูแล
กิจการ และกรรมการสรรหาและพิจารณาค่าตอบแทน

บริษัท โนเบิลดีเวลลอปเม้นท์ จำกัด (มหาชน)

บริษัทจำกัด

- กรรมการ บริษัท โนเบิล เอสเตท จำกัด
- กรรมการ บริษัท คอนดิเนนตัล ซีดี จำกัด
- กรรมการ บริษัท บ้านสุขสบาย จำกัด
- กรรมการ บริษัท เอส แอนด์ พี ฟร็อบเพอร์ตี้ แมเนจเม้นท์ จำกัด

- มีคุณสมบัติเกี่ยวกับความเป็นอิสระตามแนวทางของประกาศตลาดหลักทรัพย์ฯ และ
สำนักงานคณะกรรมการกำกับหลักทรัพย์และตลาดหลักทรัพย์ รวมทั้งสอดคล้อง
ตามคุณสมบัติของกรรมการอิสระตามนโยบายการสรรหากรรมการบริษัท

- เป็นผู้ที่มีความรู้และประสบการณ์เพียงพอในการสอบทานความน่าเชื่อถือทางการเงิน
ของบริษัท

ไม่มี

29 เมษายน 2542



นายพิชญ์ เหริยญมหาสาร

อายุ 67 ปี

วุฒิการศึกษา

- ปริญญาเอก สาขาเศรษฐศาสตร์ มหาวิทยาลัยรามคำแหง
- ปริญญาโท สาขาเศรษฐศาสตร์, Duke University ประเทศสหรัฐอเมริกา
- ปริญญาตรี สาขาเศรษฐศาสตร์ มหาวิทยาลัยธรรมศาสตร์

การอบรมบทบาทหน้าที่กรรมการ ตำแหน่งในบริษัท ตำแหน่งในบริษัทย่อย ตำแหน่งอื่นๆ

หลักสูตร DAP รุ่น 80/2009 สมาคมส่งเสริมสถาบันกรรมการบริษัทไทย
กรรมการอิสระ กรรมการตรวจสอบ และกรรมการบริษัทภิบาล
ไม่มี

บริษัทจดทะเบียน

กรรมการอิสระ ประธานกรรมการ และประธานกรรมการตรวจสอบ
บริษัท คราวน์ เทค แอดวานซ์ จำกัด (มหาชน)

บริษัทจำกัด

-ไม่มี-

คุณสมบัติกรรมการอิสระ

มีคุณสมบัติเกี่ยวกับความเป็นอิสระตามแนวทางของประกาศตลาดหลักทรัพย์ฯ
และสำนักงานคณะกรรมการกำกับหลักทรัพย์และตลาดหลักทรัพย์ รวมทั้งสอดคล้อง
ตามคุณสมบัติของกรรมการอิสระตามนโยบายการสรรหากรรมการบริษัท

ประวัติการกระทำผิด

ไม่มี

วันที่เข้ารับตำแหน่งกรรมการ

27 เมษายน 2552



นายสถาพร โคธิรานุรักษ์

อายุ 60 ปี

วุฒิการศึกษา

- ประกาศนียบัตรชั้นสูงทางการสอบบัญชี มหาวิทยาลัยธรรมศาสตร์
- ปริญญาโท สาขาบริหารธุรกิจ (สำหรับนักบริหาร) จุฬาลงกรณ์มหาวิทยาลัย
- ปริญญาตรี สาขาบัญชี มหาวิทยาลัยเทคโนโลยีราชมงคลธัญบุรี

การอบรมบทบาทหน้าที่กรรมการ

- หลักสูตร DAP รุ่น 34/2005 สมาคมส่งเสริมสถาบันกรรมการบริษัทไทย
- หลักสูตร Advanced Audit Committee Program รุ่นที่ 13/2013 สมาคมส่งเสริมสถาบัน
กรรมการบริษัทไทย

ตำแหน่งในบริษัท

กรรมการอิสระ และประธานคณะกรรมการตรวจสอบ

ตำแหน่งในบริษัทย่อย

ไม่มี

ตำแหน่งอื่นๆ

บริษัทจดทะเบียน

- กรรมการอิสระ และกรรมการตรวจสอบ
บริษัท เกษตรไทย อินเตอร์เนชั่นแนล ชูการ์ คอร์ปอเรชั่น จำกัด (มหาชน)

บริษัทจำกัด

- กรรมการอิสระ และกรรมการตรวจสอบ ของ บริษัท เอ เอ อีเลคทริ ไล จำกัด
- กรรมการผู้จัดการ บริษัท ดีบีเอ็มที จำกัด
- กรรมการผู้จัดการ บริษัท สหพร แอนด์ โก จำกัด

คุณสมบัติกรรมการอิสระ

- มีคุณสมบัติเกี่ยวกับความเป็นอิสระตามแนวทางของประกาศตลาดหลักทรัพย์ฯ และ
สำนักงานคณะกรรมการกำกับหลักทรัพย์และตลาดหลักทรัพย์ รวมทั้งสอดคล้องตาม
คุณสมบัติของกรรมการอิสระตามนโยบายการสรรหากรรมการบริษัท

- เป็นผู้ที่มีความรู้และประสบการณ์เพียงพอในการสอบทานความน่าเชื่อถืองบการเงิน
ของบริษัท

ประวัติการกระทำผิด

ไม่มี

วันที่เข้ารับตำแหน่งกรรมการ

14 พฤษภาคม 2552



นายไพบูลย์ ก้วลลิก้า

อายุ 48 ปี

วุฒิการศึกษา

- ปริญญาโท สาขาการค้าระหว่างประเทศ, Texas A and M International University ประเทศสหรัฐอเมริกา

การอบรมบทบาทหน้าที่กรรมการ

- ปริญญาตรี สาขาบัญชี มหาวิทยาลัยหอการค้าไทย

ตำแหน่งในบริษัท

ตำแหน่งในบริษัทย่อย

ตำแหน่งอื่นๆ

- หลักสูตร DAP รุ่น 75/2010 สมาคมส่งเสริมสถาบันกรรมการบริษัทไทย

- หลักสูตร DCP รุ่น 148/2011 สมาคมส่งเสริมสถาบันกรรมการบริษัทไทย

กรรมการ และประธานคณะกรรมการบริหารความเสี่ยง

กรรมการ และกรรมการผู้จัดการ บริษัท สุรพลนิชิเรฟูดส์ จำกัด

บริษัทจดทะเบียน

- ไม่มี -

บริษัทจำกัด

- กรรมการ บริษัท ประไพกิจก่อสร้าง จำกัด

- กรรมการ ห้างหุ้นส่วนจำกัด บูรพาคอนกรีต

ประวัติการกระทำผิด

วันที่เข้ารับตำแหน่งกรรมการ

ไม่มี

8 เมษายน 2553



นางสาวมาลัย ว่องวัฒนโรจน์

อายุ 60 ปี

วุฒิการศึกษา

การอบรมบทบาทหน้าที่กรรมการ

ตำแหน่งในบริษัท

ตำแหน่งในบริษัทย่อย

ตำแหน่งอื่นๆ

ปริญญาตรี สาขาการตลาดระหว่างประเทศ, Baruch College ประเทศสหรัฐอเมริกา

หลักสูตร DCP รุ่น 135/2010 สมาคมส่งเสริมสถาบันกรรมการบริษัทไทย

กรรมการผู้มีอำนาจลงนามผูกพัน และกรรมการบริหารความเสี่ยง

กรรมการ บริษัท สุราษฎร์ชีฟูดส์ จำกัด

บริษัทจดทะเบียน

- ไม่มี -

บริษัทจำกัด

- ไม่มี -

ประวัติการกระทำผิด

วันที่เข้ารับตำแหน่งกรรมการ

ไม่มี

8 เมษายน 2553



นายสรพล ว่องวัฒนโรจน์

อายุ 34 ปี

วุฒิการศึกษา

- ปริญญาโท สาขาบริหารธุรกิจ สถาบันบัณฑิตบริหารธุรกิจศศินทร์ แห่งจุฬาลงกรณ์มหาวิทยาลัย

การอบรมบทบาทหน้าที่กรรมการ ตำแหน่งในบริษัท

- ปริญญาตรี สาขาบริหารธุรกิจ, Babson College ประเทศสหรัฐอเมริกา
หลักสูตร DCP รุ่น 163/2012 สมาคมส่งเสริมสถาบันกรรมการบริษัทไทย
กรรมการผู้มีอำนาจลงนามผูกพัน กรรมการบรรษัทภิบาล และกรรมการบริหาร
ความเสี่ยง

ตำแหน่งในบริษัทย่อย

- กรรมการ บริษัท สุราษฎร์ซีฟู้ดส์ จำกัด
- กรรมการ บริษัท สุรพลอะควาคัลเจอร์ จำกัด
- กรรมการ บริษัท จันทบุรีมารีนฟาร์ม จำกัด
- กรรมการ บริษัท บี เจ ซี มารีน รีซอสเซส ดีเวลลอปเม้นท์ จำกัด
- กรรมการ บริษัท โมบาย โลจิสติกส์ จำกัด

ตำแหน่งอื่นๆ

บริษัทจดทะเบียน

- ไม่มี -

บริษัทจำกัด

กรรมการ บริษัท โภคไทยพลัส จำกัด

ประวัติการกระทำผิด

ไม่มี

วันที่เข้ารับตำแหน่งกรรมการ

4 เมษายน 2555



นายพวงสร นิลวรวงศ์

อายุ 63 ปี

วุฒิการศึกษา

- ปริญญาโท สาขาบริหารธุรกิจ University of San Francisco ประเทศสหรัฐอเมริกา
- ปริญญาตรี สาขาบัญชี มหาวิทยาลัยเกษตรศาสตร์

ตำแหน่งในบริษัท

กรรมการอิสระ และกรรมการสรรหาและพิจารณาผลตอบแทน

ตำแหน่งในบริษัทย่อย

ไม่มี

ตำแหน่งอื่นๆ

บริษัทจดทะเบียน -ไม่มี-

บริษัทไม่จดทะเบียน

ที่ปรึกษา บริษัท สมโพธิ์ เจแปน นิปปอนโคอะ ประกันภัย (ประเทศไทย) จำกัด (มหาชน)
มีคุณสมบัติเกี่ยวกับความเป็นอิสระตามแนวทางของประกาศตลาดหลักทรัพย์ฯ
และสำนักงานคณะกรรมการกำกับหลักทรัพย์และตลาดหลักทรัพย์ รวมทั้งสอดคล้อง
ตามคุณสมบัติของกรรมการอิสระตามนโยบายการสรรหากรรมการบริษัท

คุณสมบัติกรรมการอิสระ

ประวัติการกระทำผิด

ไม่มี

วันที่เข้ารับตำแหน่งกรรมการ

4 เมษายน 2556

ผู้บริหาร

(ข้อมูล ณ วันที่ 31 มกราคม 2559)

1. นายสุรพล ว่องวัฒนโรจน์

อายุ	70 ปี
วุฒิการศึกษา	- ปริญญาโท สาขาเศรษฐศาสตร์การเมือง จุฬาลงกรณ์มหาวิทยาลัย - ปริญญาตรี สาขารัฐศาสตร์ มหาวิทยาลัยรามคำแหง
ตำแหน่งในบริษัท	ประธานเจ้าหน้าที่บริหาร
ตำแหน่งในบริษัทย่อย	- ประธานกรรมการ บริษัท สุรพลนิชิเรฟู้ดส์ จำกัด - ประธานกรรมการ บริษัท สุราษฎร์ชีฟู้ดส์ จำกัด - ประธานกรรมการ บริษัท โมบาย โลจิสติกส์ จำกัด - กรรมการ บริษัท สุรพลอะควาคัลเจอร์ จำกัด - กรรมการ บริษัท จันทบุรีมารีนฟาร์ม จำกัด

2. นายสรพล ว่องวัฒนโรจน์

อายุ	34 ปี
วุฒิการศึกษา	- ปริญญาโท สาขาบริหารธุรกิจ สถาบันบัณฑิตบริหารธุรกิจศศินทร์ แห่งจุฬาลงกรณ์มหาวิทยาลัย - ปริญญาตรี สาขาบริหารธุรกิจ, Babson College ประเทศสหรัฐอเมริกา
ตำแหน่งในบริษัท	กรรมการผู้จัดการ และผู้จัดการทั่วไป กลุ่มธุรกิจการเงินและบริการองค์กร
ตำแหน่งในบริษัทย่อย	- กรรมการ บริษัท สุราษฎร์ชีฟู้ดส์ จำกัด - กรรมการ บริษัท สุรพลอะควาคัลเจอร์ จำกัด - กรรมการ บริษัท จันทบุรีมารีนฟาร์ม จำกัด - กรรมการ บริษัท บี เจ ซี มารีน ริซอสเซส ดีเวลลอปเม้นท์ จำกัด - กรรมการ บริษัท โมบาย โลจิสติกส์ จำกัด

3. นางสรณี อัง

อายุ	41 ปี
วุฒิการศึกษา	- ปริญญาโท สาขาบริหารธุรกิจ สถาบันบัณฑิตบริหารธุรกิจศศินทร์ แห่งจุฬาลงกรณ์มหาวิทยาลัย - ปริญญาตรี สาขาการเงิน Boston College ประเทศสหรัฐอเมริกา
ตำแหน่งในบริษัท	ผู้จัดการทั่วไป กลุ่มธุรกิจพัฒนาธุรกิจ
ตำแหน่งในบริษัทย่อย	- กรรมการ บริษัท สุรพลนิชิเรฟู้ดส์ จำกัด - กรรมการ บริษัท พูนพิน จำกัด - กรรมการ บริษัท โมบาย โลจิสติกส์ จำกัด

4. นายศุภกร เรืองสืบ

อายุ	43 ปี
วุฒิการศึกษา	ปริญญาตรี สาขาวิทยาศาสตร์และเทคโนโลยีการอาหาร มหาวิทยาลัยราชภัฏสวนดุสิต
ตำแหน่งในบริษัท	ผู้จัดการทั่วไป กลุ่มธุรกิจปฏิบัติการต่างประเทศ
ตำแหน่งในบริษัทย่อย	กรรมการ บริษัท สุราษฎร์ชีฟู้ดส์ จำกัด

5. นายโทมัส อิว

อายุ	45 ปี
วุฒิการศึกษา	ปริญญาตรี สาขาสังคมวิทยา Polhems Skolan College ประเทศสวีเดน
ตำแหน่งในบริษัท	ผู้จัดการทั่วไป กลุ่มธุรกิจการค้าต่างประเทศ
ตำแหน่งในบริษัทย่อย	ไม่มี

6. นายวิญญู ไชยกุล

อายุ	42 ปี
วุฒิการศึกษา	ปริญญาโท สาขาวิศวกรรมการบิน St.Peterberg State University of Aerospace Instrumentation ประเทศรัสเซีย
ตำแหน่งในบริษัท	ผู้จัดการทั่วไป กลุ่มธุรกิจปฏิบัติการ
ตำแหน่งในบริษัทย่อย	ไม่มี

7. นางสาวศิวัน ไกรสิทธิ์สิริสุน

อายุ	37 ปี
วุฒิการศึกษา	- ปริญญาโท สาขาบัญชี University of Virginia ประเทศสหรัฐอเมริกา - ปริญญาตรี สาขาบริหารธุรกิจ Babson College ประเทศสหรัฐอเมริกา
ตำแหน่งในบริษัท	ผู้จัดการอาวุโส กลุ่มธุรกิจการเงินและบริการองค์กร
ตำแหน่งในบริษัทย่อย	- กรรมการ บริษัท พูนพิน จำกัด - กรรมการ บริษัท บี เจ ซี มารีน รีซอสเซส ดีเวลลอปเม้นท์ จำกัด - กรรมการ บริษัท โมบาย โลจิสติกส์ จำกัด

เลขานุการบริษัท

นายบั๊ดดี สมชัยกุลทรัพย์

- วุฒิการศึกษา - ปริญญาโท สาขาเศรษฐศาสตร์ มหาวิทยาลัยธรรมศาสตร์
- ปริญญาตรี สาขาเศรษฐศาสตร์ มหาวิทยาลัยธรรมศาสตร์

การอบรมบทบาทหน้าที่เลขานุการบริษัท

- หลักสูตร Company Secretary Program (CPS) รุ่น 27/2008 โดยสมาคมส่งเสริมสถาบันกรรมการบริษัทไทย
- หลักสูตร Effective Minute Taking รุ่น 15/2009 โดยสมาคมส่งเสริมสถาบันกรรมการบริษัทไทย
- หลักสูตร Developing Corporate Governance Policy 2008 โดยสมาคมส่งเสริมสถาบันกรรมการบริษัทไทย
- หลักสูตร Fundamental Practice for Corporate Secretary (FPCS 18) โดยสมาคมบริษัทจดทะเบียนไทย

รายงานการถือครองหุ้นของกรรมการ

(ณ วันที่ 31 มกราคม 2559)

รายชื่อกรรมการ	จำนวนการถือหุ้นในบริษัท สุรพลฟู้ดส์ จำกัด (มหาชน)				
	31 มกราคม 2558	สัดส่วน (%)	31 มกราคม 2559	สัดส่วน (%)	การเปลี่ยนแปลงระหว่างปี
1. นายโกศล ฉันทิกุล	0	-	0	-	ไม่เปลี่ยนแปลง
คู่สมรสและบุตรที่ยังไม่บรรลุนิติภาวะ	0	-	0	-	ไม่เปลี่ยนแปลง
2. นายสุรพล ว่องวัฒนโรจน์	13,980,000	5.18	13,980,000	5.18	ไม่เปลี่ยนแปลง
คู่สมรสและบุตรที่ยังไม่บรรลุนิติภาวะ	6,957,000	2.58	6,957,000	2.58	ไม่เปลี่ยนแปลง
3. นายสิทธิชัย ไกรสิทธิศิรินทร	29,436,000	10.90	14,436,000	5.35	ลด 15,000,000
คู่สมรสและบุตรที่ยังไม่บรรลุนิติภาวะ	0	-	0	-	ไม่เปลี่ยนแปลง
4. นายโชคชัย เจียงวรีวงศ์	9,085,090	3.36	9,085,090	3.36	ไม่เปลี่ยนแปลง
คู่สมรสและบุตรที่ยังไม่บรรลุนิติภาวะ	9,000,000	3.33	9,000,000	3.33	ไม่เปลี่ยนแปลง
5. นางบุญเพิ่ม เจียมมีระนาด	0	-	0	-	ไม่เปลี่ยนแปลง
คู่สมรสและบุตรที่ยังไม่บรรลุนิติภาวะ	0	-	0	-	ไม่เปลี่ยนแปลง
6. นายพิษณุ เหมียมมหาสาร	0	-	0	-	ไม่เปลี่ยนแปลง
คู่สมรสและบุตรที่ยังไม่บรรลุนิติภาวะ	0	-	0	-	ไม่เปลี่ยนแปลง
7. นายสถาพร โคธีรานุรักษ์	0	-	0	-	ไม่เปลี่ยนแปลง
คู่สมรสและบุตรที่ยังไม่บรรลุนิติภาวะ	0	-	0	-	ไม่เปลี่ยนแปลง
8. นายไพบูรณ์ กังวลกิจ	0	-	0	-	ไม่เปลี่ยนแปลง
9. นางสาวมาลัย ว่องวัฒนโรจน์	12,000	0.01	77,000	0.03	เพิ่ม 65,000
10. นายสรพล ว่องวัฒนโรจน์	47,588,500	17.63	47,588,500	17.63	ไม่เปลี่ยนแปลง
คู่สมรสและบุตรที่ยังไม่บรรลุนิติภาวะ	0	-	0	-	ไม่เปลี่ยนแปลง
11. นายพุทธพร นิลวางกูร	0	-	0	-	ไม่เปลี่ยนแปลง
คู่สมรสและบุตรที่ยังไม่บรรลุนิติภาวะ	0	-	0	-	ไม่เปลี่ยนแปลง

รายงานการถือครองหุ้นของผู้บริหาร

(ณ วันที่ 31 มกราคม 2559)

รายชื่อผู้บริหาร	จำนวนการถือหุ้นในบริษัท สุรพลฟู้ดส์ จำกัด (มหาชน)				
	31 มกราคม 2558	สัดส่วน (%)	31 มกราคม 2559	สัดส่วน (%)	การเปลี่ยนแปลงระหว่างปี
1. นายสุรพล ว่องวัฒนโรจน์	13,980,000	5.18	13,980,000	5.18	ไม่เปลี่ยนแปลง
คู่สมรสและบุตรที่ยังไม่บรรลุนิติภาวะ	6,957,000	2.58	6,957,000	2.58	ไม่เปลี่ยนแปลง
2. นายสรพล ว่องวัฒนโรจน์	47,588,500	17.63	47,588,500	17.63	ไม่เปลี่ยนแปลง
คู่สมรสและบุตรที่ยังไม่บรรลุนิติภาวะ	0	-	0	-	ไม่เปลี่ยนแปลง
3. นางสรณี อึ้ง	1,360,000	0.50	1,360,000	0.50	ไม่เปลี่ยนแปลง
คู่สมรสและบุตรที่ยังไม่บรรลุนิติภาวะ	0	-	0	-	ไม่เปลี่ยนแปลง
4. นายศุภกร เรืองสิน	0	-	0	-	ไม่เปลี่ยนแปลง
คู่สมรสและบุตรที่ยังไม่บรรลุนิติภาวะ	0	-	0	-	ไม่เปลี่ยนแปลง
5. นายโทมัส อึ้ง	0	-	0	-	ไม่เปลี่ยนแปลง
คู่สมรสและบุตรที่ยังไม่บรรลุนิติภาวะ	1,360,000	0.50	1,360,000	0.50	ไม่เปลี่ยนแปลง
6. นายวิญญู ไชยกุล	0	-	0	-	ไม่เปลี่ยนแปลง
คู่สมรสและบุตรที่ยังไม่บรรลุนิติภาวะ	0	-	0	-	ไม่เปลี่ยนแปลง
7. นางสาวศीलวัน ไกรสิทธิ์ศิรินทร	2,000,000	0.74	7,000,000	2.59	เพิ่ม 5,000,000
คู่สมรสและบุตรที่ยังไม่บรรลุนิติภาวะ	0	-	0	-	ไม่เปลี่ยนแปลง

ลักษณะการประกอบธุรกิจ

ภาวะอุตสาหกรรมและการแข่งขัน

ในปี 2558 ภาพรวมธุรกิจกุ้งแช่เยือกแข็งและแปรรูปของประเทศไทยยังคงเผชิญปัจจัยลบหลายประการ ทั้งปัจจัยทางด้านการผลิต (Supply) และปัจจัยทางด้านความต้องการ (Demand)

ภาวะการผลิต

ปัจจัยทางด้านการผลิตนั้น เกิดปัญหาความไม่เพียงพอของวัตถุดิบกุ้ง ซึ่งเป็นวัตถุดิบหลักในการผลิตสินค้าของบริษัท อันเนื่องมาจากโรคกุ้งตายด่วน (Early Mortality Syndrome : EMS) มาตั้งแต่ปลายปี 2554 จนถึงปัจจุบัน ถึงแม้ว่า สถานการณ์วัตถุดิบกุ้งในปี 2558 จะเริ่มฟื้นตัวขึ้นบ้าง โดยปริมาณวัตถุดิบกุ้งที่ออกสู่ตลาด ประมาณ 230,000 ตัน หรือเพิ่มขึ้นร้อยละ 6 เมื่อเทียบกับปี 2557 แต่ปริมาณดังกล่าว ยังไม่เพียงพอกับความต้องการ และยังคงอยู่ในระดับที่ต่ำมาก เมื่อเทียบกับสถานการณ์ก่อนที่จะเกิดโรค EMS

ข้อมูลจากกระทรวงอุตสาหกรรม พบว่า อัตราการใช้กำลังการผลิต ในช่วง 10 เดือนแรกของปี 2558 เท่ากับร้อยละ 36.7 ลดลงจากปี 2557 ที่เท่ากับ ร้อยละ 39.6

ภาวะการขาย

ภาวะเศรษฐกิจของคู่ค้าที่สำคัญหลายประเทศ อยู่ในภาวะที่ชะลอตัวลง ส่งผลกระทบต่อความต้องการซื้อและความสามารถในการใช้จ่ายของผู้บริโภค

สินค้าหลักของบริษัทส่วนใหญ่ผลิตจากวัตถุดิบกุ้ง ผลิตภัณฑ์ที่ทำจากกุ้งเป็นวัตถุดิบหลัก สามารถจำแนกเป็นกลุ่มสินค้าหลักๆ ได้ 2 ประเภท คือ กุ้งสดแช่เย็นแช่แข็ง และกุ้งแปรรูป

ข้อมูลจากกระทรวงพาณิชย์ พบว่า การส่งออกสินค้ากุ้งสดแช่เย็นแช่แข็งของไทย ในปี 2558 มีมูลค่าทั้งสิ้น 22,806 ล้านบาท ลดลง 18% จากปี 2557 โดยสหรัฐฯ ถือเป็นตลาดส่งออกอันดับ 1 คิดเป็นสัดส่วน 39% รองลงมาคือ ญี่ปุ่น สัดส่วน 19% และอาเซียน สัดส่วน 9% ตามลำดับ

ตลาดส่งออกสินค้ากุ้งสดแช่เย็นแช่แข็งของไทย

ตลาด	มูลค่า (ล้านบาท)			อัตราเติบโต (%)	สัดส่วน (%)
	2556	2557	2558		
สหรัฐอเมริกา	11,081	10,086	8,887	-12%	39%
ญี่ปุ่น	7,187	5,190	4,393	-15%	19%
สหภาพยุโรป	3,151	4,135	1,145	-72%	5%
อาเซียน	1,341	1,683	2,250	34%	9%
อื่นๆ	5,772	6,606	6,131	-7%	27%
รวมทุกประเทศ	28,532	27,700	22,806	-18%	100%

ที่มา : ศูนย์เทคโนโลยีสารสนเทศและการสื่อสาร สำนักงานปลัดกระทรวงพาณิชย์ โดยความร่วมมือจากกรมศุลกากร

สำหรับการส่งออกสินค้ากุ้งแปรรูป ในปี 2558 มีมูลค่าทั้งสิ้น 26,447 ล้านบาท ลดลง 17% จากปี 2557 โดยสหรัฐฯ ถือเป็นตลาดส่งออกอันดับ 1 คิดเป็นสัดส่วน 51% รองลงมาคือ ญี่ปุ่น สัดส่วน 28% และสหภาพยุโรป สัดส่วน 8% ตามลำดับ

ตลาดส่งออกสินค้ากุ้งแปรรูปของไทย

ตลาด	มูลค่า (ล้านบาท)			อัตราเติบโต (%)	สัดส่วน (%)
	2556	2557	2558	2558	2558
สหรัฐอเมริกา	14,549	15,315	13,377	-13%	51%
ญี่ปุ่น	10,624	8,880	7,309	-18%	28%
สหภาพยุโรป	6,002	3,683	2,110	-43%	8%
อาเซียน	59	155	91	-41%	0.3%
อื่นๆ	3,802	3,845	3,560	-7%	13%
รวมทุกประเทศ	35,036	31,878	26,447	-17%	100%

ที่มา : ศูนย์เทคโนโลยีสารสนเทศและการสื่อสาร สำนักงานปลัดกระทรวงพาณิชย์ โดยความร่วมมือจากกรมศุลกากร

กล่าวสรุปได้ว่า ในปี 2558 ธุรกิจกุ้งแช่เยือกแข็งโดยรวมของประเทศไทย ยังคงได้รับผลกระทบจากการเกิดโรค EMS (Early Mortality Syndrome) ในวัตถุดิบกุ้ง ซึ่งเป็นเหตุการณ์ต่อเนื่องมาตั้งแต่ปลายปี 2554 แต่ในปี 2558 เริ่มมีสัญญาณการฟื้นตัวของภาคการผลิตวัตถุดิบกุ้ง ทำให้ปริมาณวัตถุดิบกุ้งที่ออกสู่ตลาดมีปริมาณเพิ่มขึ้น แต่ก็ยังไม่เพียงพอต่อความต้องการ ประกอบกับปัญหาภาวะเศรษฐกิจและภาวะตลาดของประเทศคู่ค้า รวมทั้งผลกระทบจากมาตรการทางการค้าของประเทศคู่ค้า เช่น กลุ่มสหภาพยุโรปได้ออกใบเตือนแก่ประเทศไทยในเรื่องการทำประมงผิดกฎหมาย ขาดการรายงาน และไร้การควบคุม (Illegal, Unregulated and Unreported : IUU) รวมทั้งประเทศสหรัฐอเมริกา ได้ออกมาตรการป้องกันการใช้แรงงานที่ไม่เป็นธรรม (Trafficking in Persons : TIPs) ทำให้ภาพรวมอุตสาหกรรมการผลิตและส่งออกของประเทศ อยู่ในภาวะที่ลดลง สำหรับภาพรวมการผลิตและการขายของบริษัทฯ ในปี 2558 พบว่า มีมูลค่าการขายและปริมาณการผลิตลดลงเมื่อเทียบกับปี 2557 ซึ่งเป็นไปตามทิศทางและแนวโน้มของอุตสาหกรรมโดยรวมของประเทศไทย อย่างไรก็ตาม บริษัทฯ ได้พยายามปรับตัวในรูปแบบต่างๆ ได้แก่ การปรับลดและจำกัดปริมาณการผลิตสินค้าที่ทำจากวัตถุดิบกุ้งลง การหาวัตถุดิบอื่นทดแทน รวมทั้งการพัฒนาสินค้าใหม่ที่ใช้วัตถุดิบอื่นมาทำการผลิตและเสนอขายต่อลูกค้า เป็นต้น

โครงสร้างรายได้

โครงสร้างรายได้ จำแนกตามกลุ่มผลิตภัณฑ์ ในระยะเวลา 3 ปีที่ผ่านมา เป็นดังนี้

กลุ่มผลิตภัณฑ์	บริษัท	2558		2557		2556	
		พันบาท	%	พันบาท	%	พันบาท	%
กลุ่มสินค้าพร้อมรับประทาน	SSF	884,714	16.61	964,261	18.08	1,277,457	20.69
	SS	383,784	7.21	361,185	6.77	556,292	9.01
	SUNIF	3,306,203	62.07	3,172,518	59.50	3,321,768	53.80
กลุ่มสินค้าพร้อมปรุง	SSF	212,559	3.99	272,897	5.12	336,300	5.45
	SS	32,816	0.62	34,921	0.65	145,084	2.35
กลุ่มอื่นๆ	SSF	499,227	9.37	501,837	9.41	436,491	7.07
	SS	7,279	0.14	24,700	0.46	100,550	1.63
รวม		5,326,582	100.00	5,332,319	100.00	6,173,942	100.00

- หมายเหตุ : 1) ยอดขายข้างต้นเป็นยอดขายตามงบการเงินเฉพาะแต่ละบริษัท ยังไม่ได้เป็นงบการเงินรวม
- 2) สินค้าพร้อมรับประทาน ได้แก่ ต้มยำ (เช่น ขนมะขี้ปูด ซาลาเปา สะเก๋า ฯลฯ) อาหารสำเร็จรูปแช่แข็ง กุ้งชุติ กุ้งต้มแช่แข็ง เป็นต้น
- 3) สินค้าพร้อมปรุง ได้แก่ กุ้งดิบแช่แข็ง สินค้าซุบแบ่งทอด เป็นต้น
- 4) อื่นๆ เป็นสินค้าที่ซื้อมาเพื่อจำหน่าย
- 5) SSF = บริษัท สุรพลฟู้ดส์ จำกัด (มหาชน)
 SS = บริษัท สุราษฎร์ฟู้ดส์ จำกัด
 SUNIF = บริษัท สุรพลนิชิเรฟู้ดส์ จำกัด
- 6) บริษัท สุรพลนิชิเรฟู้ดส์ จำกัด ผลิตสินค้าที่ใช้วัตถุดิบไก่เป็นหลัก

ภาพรวมการดำเนินธุรกิจและการเปลี่ยนแปลงในปีที่ผ่านมา

บริษัท สุรพลฟู้ดส์ จำกัด (มหาชน) ก่อตั้งขึ้นเมื่อปี 2520 ภายใต้ชื่อเดิมว่า บริษัท สุรพลซีฟู้ดส์ จำกัด ต่อมาในปี 2532 ได้เข้าจดทะเบียนในตลาดหลักทรัพย์แห่งประเทศไทย ถือเป็นบริษัทแรกในอุตสาหกรรมอาหารแช่เยือกแข็งที่เข้าจดทะเบียนในตลาดหลักทรัพย์ฯ ในระยะเริ่มแรก ผลิตภัณฑ์หลักของบริษัท คือ อาหารแช่แข็งที่ทำจากวัตถุดิบทางทะเล ต่อมาในปี 2539 ได้เปลี่ยนชื่อจากบริษัท สุรพลซีฟู้ดส์ จำกัด (มหาชน) เป็นบริษัท สุรพลฟู้ดส์ จำกัด (มหาชน) เพื่อให้สอดคล้องกับลักษณะการทำธุรกิจและประเภทสินค้าที่ได้ขยายไปสู่อาหารแช่เยือกแข็งที่มีความหลากหลายมากขึ้น ทั้งอาหารที่ผลิตจากวัตถุดิบทางทะเล และอาหารที่ผลิตจากวัตถุดิบที่ไม่ได้มาจากทะเล

บริษัทฯ เป็นผู้ผลิตและจัดจำหน่ายอาหารแช่เยือกแข็ง ทั้งผลิตภัณฑ์ในกลุ่มพร้อมปรุง (Ready-to-cook) และกลุ่มพร้อมรับประทาน (Ready-to-eat) ผลิตภัณฑ์และกระบวนการผลิตผ่านการรับรองมาตรฐานต่างๆ อาทิเช่น GMP, BRC, HACCP เป็นต้น ทำให้มั่นใจได้ว่าผลิตภัณฑ์ของบริษัทมีความปลอดภัย (Food Safety) และสามารถตรวจสอบย้อนกลับได้ถึงแหล่งที่มา (Food Traceability) โดยคำนึงถึงความรับผิดชอบต่อสังคม สิ่งแวดล้อม และผู้มีส่วนเกี่ยวข้องทุกภาคส่วน

บริษัท สุรพลฟู้ดส์ จำกัด (มหาชน) ได้กำหนดวิสัยทัศน์และพันธกิจขององค์กร เพื่อเป็นแนวทางและเป้าหมายในการดำเนินงาน ดังนี้

วิสัยทัศน์ คือ “บริษัทอาหารที่ได้รับความไว้วางใจในคุณภาพสินค้าและบริการชั้นเยี่ยม”

พันธกิจ คือ “มอบคุณค่าสินค้าและบริการ โดยบุคลากรมืออาชีพ”

เป้าหมายและกลยุทธ์การดำเนินงาน : บริษัทฯ มีเป้าหมายที่จะผลักดันการผลิตและการขายสินค้าอาหารที่มีความหลากหลาย สินค้าผ่านวิธีการแปรรูปและเก็บรักษาในรูปแบบต่างๆ โดยการส่งมอบสินค้าที่มีคุณภาพ และการให้บริการที่ดีแก่ผู้บริโภค

บริษัทฯ ยังได้ลงทุนและจัดตั้งบริษัทภายใต้กลุ่มบริษัท ได้แก่ บริษัท สุราษฏร์ซีฟู้ดส์ จำกัด บริษัท สุรพลนิชิเวฟู้ดส์ จำกัด บริษัท สุรพลอะควาคัลเจอร์ จำกัด บริษัท จันทบุรีมารีนฟาร์ม จำกัด บริษัท อินดิเพนเดนท์ คอนซัลแตนท์ จำกัด และบริษัท โมบาย โลจิสติกส์ จำกัด เป็นต้น

ตลอดปี 2558 มีการเปลี่ยนแปลงที่สำคัญ ได้แก่

1. ภาวะโรคกุ้งตายด่วน (EMS: Early Mortality Syndrome) ที่เกิดขึ้นมาตั้งแต่ปลายปี 2554 จนถึงปัจจุบัน ทำให้ปริมาณวัตถุดิบกุ้งที่ออกสู่ตลาด ลดลงอย่างต่อเนื่อง แต่ในปี 2558 สถานการณ์วัตถุดิบกุ้งเริ่มปรับตัวดีขึ้นเล็กน้อย ปริมาณวัตถุดิบกุ้งที่ออกสู่ตลาดมากขึ้น เท่ากับ 230,000 ตัน หรือเพิ่มขึ้นร้อยละ 6 เมื่อเทียบกับปี 2557 แต่ยังไม่เพียงพอกับความต้องการ และยังคงอยู่ในระดับที่ต่ำมากเมื่อเทียบกับสถานการณ์ก่อนที่จะเกิดโรค EMS ทำให้บริษัทต่างๆ ที่ทำการผลิตและจำหน่ายสินค้าที่ทำจากวัตถุดิบกุ้งได้รับผลกระทบอย่างหลีกเลี่ยงไม่ได้ ในส่วนของบริษัทฯ จึงมีการปรับตัวในด้านการผลิตและการขาย เพื่อให้สอดคล้องกับสถานการณ์วัตถุดิบ โดยได้เพิ่มความรอบคอบในการรับคำสั่งซื้อจากลูกค้า มีการพัฒนาและเสนอขายสินค้าใหม่ที่ใช้วัตถุดิบกุ้งลดลง รวมทั้งพัฒนาสินค้าใหม่ที่ใช้วัตถุดิบประเภทอื่นทดแทน ซึ่งได้ดำเนินการมาอย่างต่อเนื่องนับจากที่ได้รับผลกระทบจากโรค EMS

2. บริษัทย่อยแห่งหนึ่ง คือ บริษัท สุรพลอะควาคัลเจอร์ จำกัด ได้หยุดดำเนินการเพาะเลี้ยงกุ้ง ภายหลังจากที่ได้เริ่มดำเนินการเพาะเลี้ยงกุ้งเพื่อป้อนวัตถุดิบเข้าสู่กระบวนการผลิตสินค้าของบริษัทฯ เนื่องจากได้รับผลกระทบจากโรค EMS ทำให้ผลผลิตที่เกิดขึ้นไม่เป็นไปตามเป้าหมาย

3. บริษัทย่อยแห่งหนึ่ง คือ บริษัท โมบาย โลจิสติกส์ จำกัด ซึ่งจัดตั้งขึ้นเพื่อให้บริการด้านโลจิสติกส์แบบปรับอุณหภูมิ ให้บริการเก็บรักษา รับประทานสินค้า การกระจายสินค้า และบริการด้านโลจิสติกส์อื่นๆ ได้ทำการเพิ่มทุนจดทะเบียน จาก 1,000,000 บาท เป็น 300,000,000 บาท โดยเป็นทุนจดทะเบียนที่ชำระแล้วทั้งจำนวน ดังมีรายละเอียดตามที่บริษัทฯ ได้เปิดเผยข้อมูลสารสนเทศต่อตลาดหลักทรัพย์ฯ และนักลงทุนแล้ว เมื่อวันที่ 18 มิถุนายน 2558 ได้เริ่มดำเนินการก่อสร้าง คลังสินค้า บนพื้นที่ถนนบางนาตราด กิโลเมตรที่ 19 โดยคาดว่าจะแล้วเสร็จและสามารถเปิดดำเนินการได้ในเชิงพาณิชย์ ประมาณกลางปี 2559

4. บริษัทฯ ได้รับการรับรองเป็นสมาชิกแนวร่วมปฏิบัติของภาคเอกชนไทยในการต่อต้านการทุจริต จากคณะกรรมการ แนวร่วมปฏิบัติของภาคเอกชนไทยในการต่อต้านการทุจริต เมื่อวันที่ 16 มกราคม 2558 อันแสดงให้เห็นถึงเจตนาและความมุ่งมั่นของบริษัทฯ ที่จะดำเนินธุรกิจโดยยึดหลักบรรษัทภิบาล คำนึงถึงผลประโยชน์ของผู้ถือหุ้นและผู้มีส่วนได้เสีย ทุกภาคส่วนอย่างเป็นธรรม รวมถึงการผลักดันการดำเนินการในด้านการต่อต้านการทุจริตคอร์รัปชัน

ปัจจัยความเสี่ยง

บริษัท สุรพลฟู้ดส์ จำกัด (มหาชน) ได้ตระหนักถึงความสำคัญของผลกระทบทั้งทางตรงและทางอ้อมของความเสี่ยงที่จะเกิดขึ้นหรืออาจเกิดขึ้นต่อการดำเนินธุรกิจ บริษัทจึงกำหนดแนวทางดำเนินการเพื่อบริหารจัดการความเสี่ยงทางธุรกิจที่สำคัญ ดังนี้

1. ความเสี่ยงจากความผันผวนของอัตราแลกเปลี่ยน

เนื่องจากรายได้หลักของบริษัทมาจากการส่งออก ความผันผวนของอัตราแลกเปลี่ยนจึงมีผลกระทบต่อผลประกอบการของบริษัทอย่างหลีกเลี่ยงไม่ได้ ซึ่งในปี 2558 เงินบาทมีแนวโน้มผันผวน จึงมีผลต่อการบริหารจัดการธุรกิจของบริษัท

การบริหารความเสี่ยงของบริษัท

บริษัทติดตามความเคลื่อนไหวและการเปลี่ยนแปลงของอัตราแลกเปลี่ยนอย่างใกล้ชิด มีนโยบายชัดเจนในการดูแลและป้องกันความเสี่ยงอย่างเหมาะสมในแต่ละช่วงเวลา โดยนำเครื่องมือในการบริหารจัดการมาใช้ในการวางแผนธุรกิจ เช่น สัญญาซื้อขายเงินตราต่างประเทศล่วงหน้า (Forward) การจับคู่ของการได้มาและใช้ไปในสกุลเงินตราต่างประเทศ (Direct Hedge) รวมทั้งได้นำ Foreign Exchange Option มาใช้ นอกจากนี้บริษัทได้พยายามกระจายการขายไปในหลายสกุลเงินตราต่างประเทศ โดยพิจารณาจากความเหมาะสมของลูกค้าแต่ละกลุ่ม แต่ละประเทศ ทั้งนี้ การกำหนดสกุลเงินในการค้าขายนั้น จะร่วมหารืออย่างใกล้ชิดกับลูกค้าแต่ละราย โดยบริษัทไม่มีนโยบายการเก็งกำไรจากอัตราแลกเปลี่ยน

2. ความเสี่ยงจากกฎระเบียบทางการค้าและคุณภาพสินค้า

จากกฎระเบียบทางการค้าที่ประเทศคู่ค้านำมาใช้มากขึ้น ทั้งการใช้มาตรการทางด้านภาษีศุลกากร (Tariff Barriers) และมาตรการที่ไม่ใช่ภาษีศุลกากร (Non-tariff Barriers) อาทิเช่น กลุ่มสหภาพยุโรปได้ออกใบเตือนแก่ประเทศไทยในเรื่องการทำประมงผิดกฎหมาย ขาดการรายงาน และไร้การควบคุม (Illegal, Unregulated and Unreported : IUU) รวมทั้งประเทศสหรัฐอเมริกา ได้ออกมาตรการป้องกันการใช้แรงงานที่ไม่เป็นธรรม (Trafficking in Persons : TIPs) และการเกิดปัญหาด้านคุณภาพและความปลอดภัยของสินค้า ในหลายประเทศ ถือเป็นความเสี่ยงที่มีผลกระทบต่อการค้าดำเนินธุรกิจ หากไม่สามารถปฏิบัติตามให้สอดคล้องตามกฎระเบียบทางการค้า หรือไม่สามารถรักษาคุณภาพสินค้าให้ได้อย่างต่อเนื่อง ก็จะกระทบต่อการดำเนินงานของบริษัทได้

การบริหารความเสี่ยงของบริษัท

บริษัทได้ติดตามกฎระเบียบทางการค้าของประเทศผู้นำเข้าอย่างใกล้ชิด มีการจัดตั้งหน่วยงานและทีมงานที่ทำหน้าที่ติดตามวิเคราะห์ผลกระทบและจัดทำข้อเสนอแนะในการบริหารจัดการ ขณะเดียวกันก็ได้มีการติดต่อสื่อสารกับหน่วยงานที่เกี่ยวข้องทั้งภาครัฐและภาคเอกชน รวมทั้งคู่ค้าในต่างประเทศ เพื่อแลกเปลี่ยนข้อมูลและข้อคิดเห็นระหว่างกัน ซึ่งจะช่วยให้บริษัททราบข้อมูลต่างๆ อย่างทันทั่วถึง และดำเนินการแก้ไขและป้องกันให้สอดคล้องกับสถานการณ์ต่อไป

บริษัทได้ประยุกต์ใช้ระบบคุณภาพตามมาตรฐานระหว่างประเทศ อันเป็นที่ยอมรับของคู่ค้า ได้แก่ ระบบ GMP ระบบ HACCP ระบบ ISO22000 ระบบ BRC และ ระบบ ISO17025 เพื่อให้มั่นใจว่า ทุกขั้นตอนในกระบวนการผลิตสินค้าได้รับการควบคุม ดูแล และตรวจสอบให้มีคุณภาพได้อย่างต่อเนื่อง

บริษัทมีการกำหนดวิธีการตรวจสอบแหล่งที่มาวัตถุดิบที่ถูกต้อง สอดคล้องตามกฎหมาย และกำหนดนโยบายการใช้แรงงานที่ถูกต้องตลอดทั้งห่วงโซ่การผลิต

3. ความเสี่ยงจากความผันผวนของสถานการณ์วัตถุดิบกุ้ง

กระบวนการผลิตสินค้าของบริษัท ต้องพึ่งพาวัตถุดิบทางการเกษตรและประมง ซึ่งมีความผันแปรไปตามสภาพภูมิอากาศ สิ่งแวดล้อม ภัยธรรมชาติ โรคระบาด ทั้งที่เกิดในประเทศไทยหรือเกิดกับประเทศแหล่งผลิตวัตถุดิบอื่นๆ ในปี 2558 เกษตรกรผู้เพาะเลี้ยงกุ้งในประเทศไทยยังคงประสบปัญหาโรคกุ้งตายด่วน (Early Mortality Syndrome : EMS) ซึ่งเป็นผลกระทบต่อเนื่องมาตั้งแต่ปลายปี 2555 ส่งผลให้วัตถุดิบกุ้งออกสู่ตลาดในปริมาณที่ลดลงมาก จึงมีผลกระทบต่อผลประกอบการของบริษัท

การบริหารความเสี่ยงของบริษัท

บริษัทได้ติดตามข้อมูลผลผลิตของวัตถุดิบกุ้ง ทั้งในประเทศและต่างประเทศอย่างต่อเนื่อง เพื่อให้วิเคราะห์และวางแผนการจัดหาวัตถุดิบกุ้ง ให้มีปริมาณเพียงพอ มีคุณภาพดี และราคาเหมาะสมต่อต้นทุนการผลิต มีการจัดซื้อจัดหาวัตถุดิบจากแหล่งผลิตในต่างประเทศเข้ามาทดแทน รวมถึงได้ส่งเสริมการวิจัยและพัฒนาสูตรการผลิตสินค้าให้สามารถใช้วัตถุดิบทดแทนประเภทอื่นๆ ได้หลากหลายประเภท รวมทั้งพัฒนาสินค้าใหม่ที่ใช้วัตถุดิบกุ้งเป็นส่วนผสมในสัดส่วนที่ลดลง

4. ความเสี่ยงจากภัยธรรมชาติและโรคระบาด

สภาพแวดล้อมและสภาพภูมิอากาศของประเทศไทยและทั่วโลก มีความผันผวนและเปลี่ยนแปลงไปมาก จึงมีโอกาสในการเกิดภัยธรรมชาติได้มากยิ่งขึ้น

การบริหารความเสี่ยงของบริษัท

บริษัทได้จัดทำมาตรการป้องกันและรองรับหากเกิดภัยธรรมชาติและโรคระบาด เพื่อช่วยลดความรุนแรงของเหตุการณ์ที่เกิดขึ้น โดยมีกำหนดแผนการติดตามข้อมูล การวิเคราะห์สถานการณ์ในแต่ละช่วงเวลา การวางแผน การแก้ไข การป้องกัน และการกู้คืน รวมถึงการพัฒนาศักยภาพของพนักงานให้สามารถปรับตัวในการบริหารจัดการงานภายใต้สภาวะวิกฤต (Crisis Management) ได้อย่างมีประสิทธิภาพ

โครงสร้างการถือหุ้นและการจัดการ

โครงสร้างผู้ถือหุ้น

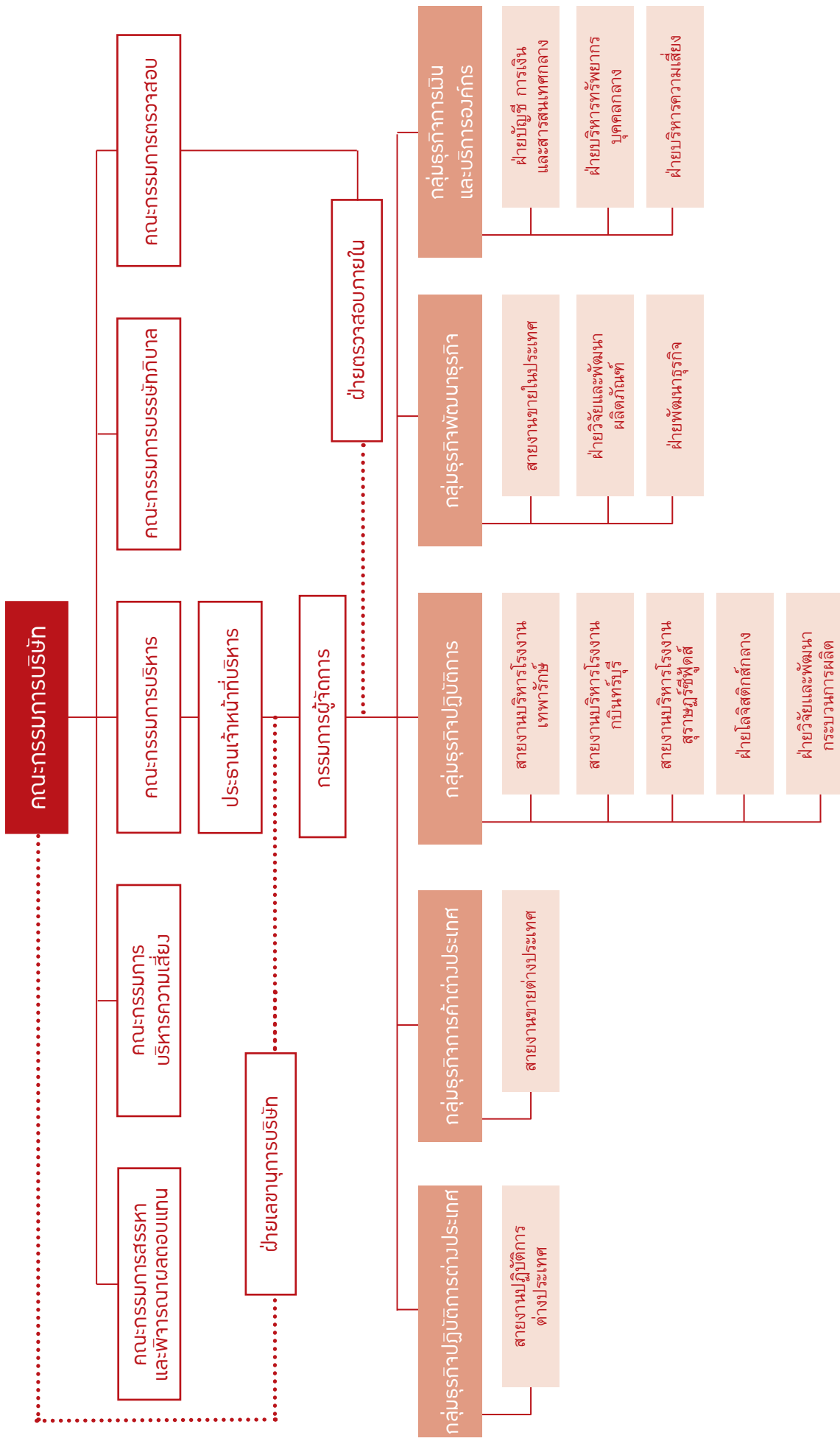
หุ้นสามัญ จำนวน 269,999,000 หุ้น มูลค่าที่ตราไว้หุ้นละ 1 บาท

รายชื่อผู้ถือหุ้น 10 อันดับแรก (ข้อมูล ณ วันที่ 17 กุมภาพันธ์ 2559)

ชื่อ-สกุล	จำนวนหุ้น	สัดส่วนการถือหุ้น (%)
1. ครอบครัวว่องวัฒนโรจน์	118,600,850	43.93
- นายสรพล ว่องวัฒนโรจน์	47,588,500	17.63
- นายสรภูมิ ว่องวัฒนโรจน์	47,355,350	17.54
- นายสุรพล ว่องวัฒนโรจน์	13,980,000	5.18
- นางสุกัญญา ว่องวัฒนโรจน์	6,957,000	2.58
- นางสรณี อึ้ง	1,360,000	0.50
- นางสรญา สรไกรกิติกุล	1,360,000	0.50
2. ครอบครัวไกรสิทธิศิรินทร	35,436,000	13.12
- นายสิทธิชัย ไกรสิทธิศิรินทร	14,436,000	5.35
- นางสาวศรินทร์ ไกรสิทธิศิรินทร	7,000,000	2.59
- นางสาวศีลวัน ไกรสิทธิศิรินทร	7,000,000	2.59
- นางสาวศันส์วี ไกรสิทธิศิรินทร	7,000,000	2.59
3. ครอบครัวเจียงวรีวงศ์	34,085,090	12.64
- นายโชคชัย เจียงวรีวงศ์	9,085,090	3.36
- นางจันทร์ทิพย์ เจียงวรีวงศ์	9,000,000	3.33
- นางศุภิสรา เพชรวรกุล	8,000,000	2.96
- นางสาวภูษณิศา เจียงวรีวงศ์	8,000,000	2.96
4. นายอุยฤทธิ์ ชาญเศรษฐิกุล	13,677,000	5.07
5. นายธนาธิป พิเศษฐวนิชย์โชค	7,540,700	2.79
6. นางนิภาภรณ์ ศิริพงษ์	5,178,700	1.92
7. นางสาววรลัญจ์ แต่ไพสิฐพงษ์	5,000,000	1.85
8. CREDIT SUISSE AG SINGAPORE BRANCH	5,000,000	1.85
9. นางสาวอรพรรณ อัสสมงคล	3,188,000	1.18
10. บริษัท ไทยเอ็นวีดีอาร์ จำกัด	1,863,600	0.69

ที่มา: บริษัท ศูนย์รับฝากหลักทรัพย์ (ประเทศไทย) จำกัด

โครงสร้างการบริหารงาน



โครงสร้างคณะกรรมการบริษัท

โครงสร้างคณะกรรมการบริษัท ประกอบด้วยคณะกรรมการบริษัท และมีคณะกรรมการเฉพาะด้านอีก 5 คณะ ได้แก่ คณะกรรมการตรวจสอบ คณะกรรมการบรรษัทภิบาล คณะกรรมการสรรหาและพิจารณาผลตอบแทน คณะกรรมการบริหาร และคณะกรรมการบริหารความเสี่ยง

1. คณะกรรมการบริษัท

คณะกรรมการบริษัทมีความรับผิดชอบต่อผู้ถือหุ้นเกี่ยวกับการดำเนินธุรกิจของบริษัท และการกำกับดูแลให้การบริหารจัดการเป็นไปตามเป้าหมายและแนวทางที่จะก่อให้เกิดประโยชน์ที่ดีที่สุดแก่บริษัท อยู่ในกรอบแนวทางการกำกับดูแลกิจการที่ดี

รายชื่อคณะกรรมการบริษัท ณ วันที่ 31 ธันวาคม 2558 ประกอบด้วย

ชื่อ	นามสกุล	ตำแหน่ง	จำนวนครั้งที่เข้าร่วมประชุมในปี 2558
1. นายโกศล	ฉันทิกุล	ประธานกรรมการ และกรรมการอิสระ	7/7
2. นางบุญเพิ่ม	เจียมธีระนาถ	กรรมการอิสระ	7/7
3. นายพิษณุ	เหรียญมหาสาร	กรรมการอิสระ	7/7
4. นายสถาพร	โคธีราณรงค์	กรรมการอิสระ	7/7
5. นายพุทธพร	นิลวรางกูร	กรรมการอิสระ	7/7
6. นายสุรพล	ว่องวัฒนโรจน์	กรรมการ	7/7
7. นายสิทธิชัย	ไกรสิทธิ์ศิรินทร	กรรมการ	6/7
8. นายโชคชัย	เจียงวรีวงศ์	กรรมการ	6/7
9. นายไพบูรณ์	กังวลกิจ	กรรมการ	7/7
10. นางสาวมาลัย	ว่องวัฒนโรจน์	กรรมการ	7/7
11. นายสรพล	ว่องวัฒนโรจน์	กรรมการ	7/7

โดยมีนายบัณฑิต สมชัยกุลทรัพย์ ทำหน้าที่เลขานุการคณะกรรมการบริษัท

2. คณะกรรมการตรวจสอบ

คณะกรรมการตรวจสอบมีหน้าที่สอบทานการดำเนินงานให้ถูกต้องตามนโยบาย ระเบียบ ข้อบังคับ กฎหมาย และข้อกำหนดของหน่วยงานกำกับดูแล รวมทั้งสอบทานให้มีระบบการตรวจสอบและควบคุมภายใน และระบบบริหารความเสี่ยงที่รัดกุม เหมาะสม มีประสิทธิภาพ และพิจารณาแต่งตั้ง ถอดถอน โยกย้ายผู้ดำรงตำแหน่งหัวหน้างานตรวจสอบภายใน

รายชื่อคณะกรรมการตรวจสอบ ณ วันที่ 31 ธันวาคม 2558 ประกอบด้วย

ชื่อ	นามสกุล	ตำแหน่ง	จำนวนครั้งที่เข้าร่วมประชุมในปี 2558
1. นายสถาพร	โคธีราณรงค์	ประธาน	6/6
2. นางบุญเพิ่ม	เจียมธีระนาถ	กรรมการ	6/6
3. นายพิษณุ	เหรียญมหาสาร	กรรมการ	5/6

โดยมีนางสุรีย์ นันตติกุล ทำหน้าที่เลขานุการคณะกรรมการตรวจสอบ

หมายเหตุ : รายชื่อลำดับที่ 1 และ 2 เป็นผู้มีความรู้และประสบการณ์เพียงพอในการสอบทานความน่าเชื่อถือของงบการเงิน

3. คณะกรรมการบรรษัทภิบาล

คณะกรรมการบรรษัทภิบาลมีหน้าที่ในการกำกับ ดูแล และติดตามการดำเนินการให้เป็นไปตามนโยบายการกำกับดูแลกิจการ

รายชื่อคณะกรรมการบรรษัทภิบาล ณ วันที่ 31 ธันวาคม 2558 ประกอบด้วย

ชื่อ	นามสกุล	ตำแหน่ง	จำนวนครั้งที่เข้าร่วมประชุมใน ปี 2558
1. นางบุญเพิ่ม	เจียมธีระนาถ	ประธาน	3/3
2. นายสรพล	ว่องวัฒนโรจน์	กรรมการ	3/3
3. นายพิษณุ	เหรียญมหาสาร	กรรมการ	3/3

โดยมีนายปัตต์ สมชัยกุลทรัพย์ ทำหน้าที่เลขานุการคณะกรรมการบรรษัทภิบาล

4. คณะกรรมการสรรหาและพิจารณาผลตอบแทน

คณะกรรมการสรรหาและพิจารณาผลตอบแทนมีหน้าที่สรรหาผู้ที่สมควรได้รับเลือกตั้งหรือแต่งตั้งเป็นกรรมการบริษัทและประธานเจ้าหน้าที่บริหาร รวมทั้งเสนอค่าตอบแทนกรรมการและกำหนดค่าตอบแทนประธานเจ้าหน้าที่บริหาร

รายชื่อคณะกรรมการสรรหาและพิจารณาผลตอบแทน ณ วันที่ 31 ธันวาคม 2558 ประกอบด้วย

ชื่อ	นามสกุล	ตำแหน่ง	จำนวนครั้งที่เข้าร่วมประชุมใน ปี 2558
1. นายโชคชัย	เจียงวรีวงศ์	ประธาน	2/2
2. นายสุรพล	ว่องวัฒนโรจน์	กรรมการ	2/2
3. นายพุทธพร	นิลวรางกูร	กรรมการ	2/2

โดยมีนายปัตต์ สมชัยกุลทรัพย์ ทำหน้าที่เลขานุการคณะกรรมการสรรหาและพิจารณาผลตอบแทน

5. คณะกรรมการบริหาร

คณะกรรมการบริหารมีหน้าที่ช่วยคณะกรรมการบริษัทในการกำกับดูแลและบริหารกิจการให้เป็นไปตามนโยบายและเป้าหมายการดำเนินธุรกิจที่กำหนดไว้ รวมถึงการออกนโยบาย กฎระเบียบ และแนวทางปฏิบัติต่างๆ เพื่อให้การบริหารงานเป็นไปอย่างมีประสิทธิภาพ

รายชื่อคณะกรรมการบริหาร ณ วันที่ 31 ธันวาคม 2558 ประกอบด้วย

ชื่อ	นามสกุล	ตำแหน่ง
1. นายสรพล	ว่องวัฒนโรจน์	ประธาน
2. นายโชคชัย	เจียงวรีวงศ์	กรรมการ
3. นางสาวมาลัย	ว่องวัฒนโรจน์	กรรมการ
4. นายไพบุลย์	กังวลกิจ	กรรมการ
5. นายสรพล	ว่องวัฒนโรจน์	กรรมการ
6. นายศุภกร	เรืองสิน	กรรมการ
7. นายโทมัส	อึ้ง	กรรมการ
8. นายเชตศักดิ์	เจริญมงคลสุข	กรรมการ
9. นายมนไท	จุฬิติตตะ	กรรมการ
10. นางสาวสรณี	อึ้ง	กรรมการ
11. นางสาวศีลวัน	ไกรสิทธิศิรินทร	กรรมการ
12. นายจิตรกร	ไชยราช	กรรมการ
13. นางสาวหยาดฝน	คำนึ่งเนตร	กรรมการ

โดยมีนายบัณฑิต สมชัยกุลทรัพย์ ทำหน้าที่เลขานุการคณะกรรมการบริหาร

หมายเหตุ : ในปี 2558 มีการประชุมคณะกรรมการบริหาร ทั้งสิ้น 12 ครั้ง

6. คณะกรรมการบริหารความเสี่ยง

คณะกรรมการบริหารความเสี่ยงมีหน้าที่กำหนดระบบการบริหารความเสี่ยงที่มีประสิทธิภาพ ตลอดจนกำกับดูแลการบริหารจัดการความเสี่ยงขององค์กร และทบทวนระบบการบริหารความเสี่ยง

รายชื่อคณะกรรมการบริหารความเสี่ยง ณ วันที่ 31 ธันวาคม 2558 ประกอบด้วย

ชื่อ	นามสกุล	ตำแหน่ง
1. นายโชคชัย	เจียงวรีวงศ์	ที่ปรึกษา
2. นายไพบุลย์	กังวลกิจ	ประธาน
3. นางสาวมาลัย	ว่องวัฒนโรจน์	กรรมการ
4. นายศุภกร	เรืองสิน	กรรมการ
5. นายโทมัส	อึ้ง	กรรมการ
6. นายสรพล	ว่องวัฒนโรจน์	กรรมการ
7. นางสาวสรณี	อึ้ง	กรรมการ
8. นางสาวศีลวัน	ไกรสิทธิศิรินทร	กรรมการ

โดยมีนางอารีย์ ไพรีพ่ายฤทธิ์ ทำหน้าที่เลขานุการคณะกรรมการบริหารความเสี่ยง

หมายเหตุ : ในปี 2558 มีการประชุมคณะกรรมการบริหารความเสี่ยง ทั้งสิ้น 4 ครั้ง

รายละเอียดเกี่ยวกับกรรมการและผู้มีอำนาจควบคุม

รายชื่อกรรมการ	SSF	บริษัท					
		SS	SUNIF	PP	SAC	CHAMF	MBL
นายโกศล ฉันทิกุล	///						
นายสุรพล ว่องวัฒนโรจน์	/, //, X	/, //, ///	/, //, ///		/, //	/, //	/, //, ///
นายสิทธิชัย ไกรสิทธิศิรินทร	/, //	/, //	/, //		/, //	/, //	
นายโชคชัย เลียงวงรีวงศ์	/, //	/, //			/, //	/, //	
นางบุญเพิ่ม เจริญธีระนาถ	/						
นายพิเชฏ์ เจริญมหาสาร	/						
นายสถาพร โคธีรานุรักษ์	/						
นางสาวมาลัย ว่องวัฒนโรจน์	/, //	/, //					
นายไพบุลย์ กังวลกิจ	/		/, //, X				
นายสรพล ว่องวัฒนโรจน์	/, //, X	/, //			/, //	/, //	/, //
นายพุทธพร นิลวรางกูร	/						
นายจตุพร วัชรานาถ		/, //, X				/, //	
นายศุภกร เรืองสิน		/, //					
นางสรณี อึ้ง			/, //	/, //			/, //
นางสาวศีลวัน ไกรสิทธิศิรินทร				/, //			/, //
นางสรญา สรไกรกิติกุล				/, //	/, //	/, //	
นายมนไทย จูพัตติตตะ							/, //, X
นายปัตต์ สมชัยกุลทรัพย์				/, //			

หมายเหตุ : / = กรรมการบริษัท X = ประธานเจ้าหน้าที่บริหาร, กรรมการผู้จัดการ
 // = กรรมการที่มีอำนาจลงนามผูกพัน /// = ประธานกรรมการ

อธิบายตัวย่อ

SSF	หมายถึง บริษัท สุรพลฟู้ดส์ จำกัด (มหาชน)
SS	หมายถึง บริษัท สุราษฎร์ชีฟู้ดส์ จำกัด
SUNIF	หมายถึง บริษัท สุรพลนิเชิเรฟู้ดส์ จำกัด
PP	หมายถึง บริษัท พูนพิน จำกัด
SAC	หมายถึง บริษัท สุรพลอะควาคัลเจอร์ จำกัด
CHAMF	หมายถึง บริษัท จันทบุรีมารีนฟาร์ม จำกัด
MBL	หมายถึง บริษัท โมบาย โลจิสติกส์ จำกัด

คำตอบแบบกรรมการบริษัทและผู้บริหาร

1. คณะกรรมการบริษัท

การประชุมสามัญประจำปีผู้ถือหุ้น ครั้งที่ 38/2558 เมื่อวันที่ 22 เมษายน 2558 ที่ประชุมมีมติอนุมัติการจ่ายค่าตอบแทนกรรมการบริษัท จำนวนเงินไม่เกิน 5,300,000 บาท โดยได้จ่ายจริงเป็นจำนวน 5,295,000 บาท มีรายละเอียดดังนี้

รายชื่อ	กรรมการบริษัท		กรรมการตรวจสอบ		กรรมการบริหารทั่วโลก		กรรมการสรรหาฯ		รวมค่าตอบแทน
	ค่าตอบแทน	ค่าเบี้ยประชุม	ค่าตอบแทน	ค่าเบี้ยประชุม	ค่าเบี้ยประชุม	ค่าเบี้ยประชุม	ค่าเบี้ยประชุม	ค่าเบี้ยประชุม	
1 นายโกศล ฉันทิกุล	920,000	140,000	-	-	-	-	-	-	1,060,000
2 นายสุรพล ว่องวัฒน์โรจน์	260,000	105,000	-	-	-	-	10,000	-	375,000
3 นายสิทธิชัย ไกรสิทธิศิรินทร	260,000	90,000	-	-	-	-	-	-	350,000
4 นายไพฑูริย์ เจริญวงศ์	260,000	90,000	-	-	-	-	20,000	-	370,000
5 นางบุญเพิ่ม เจริญระภาค	260,000	105,000	120,000	30,000	20,000	-	-	-	535,000
6 นายพิษณุ เจริญมหาสาร	260,000	105,000	120,000	25,000	10,000	-	-	-	520,000
7 นายสถาพร โคธีรานุกฤษ	260,000	105,000	180,000	60,000	-	-	-	-	605,000
8 นางสาวมาลัย ว่องวัฒน์โรจน์	260,000	105,000	-	-	-	-	-	-	365,000
9 นายไพฑูริย์ กังวลกิจ	260,000	105,000	-	-	-	-	-	-	365,000
10 นายสรพล ว่องวัฒน์โรจน์	260,000	105,000	-	-	10,000	-	-	-	375,000
11 นายพุทธพร นิลรวงศ์	260,000	105,000	-	-	-	-	10,000	-	375,000
รวม	3,520,000	1,160,000	420,000	115,000	40,000	40,000	40,000	40,000	5,295,000

2. ผู้บริหาร

ค่าตอบแทน	ปี 2558		ปี 2557	
	จำนวนรายชื่อ	จำนวนเงิน (บาท)	จำนวนรายชื่อ	จำนวนเงิน (บาท)
เงินเดือน	5	33,420,000	5	29,651,400
โบนัส	5	2,785,000	5	8,648,325
ค่าตอบแทนอื่นๆ	5	361,184	5	327,034
รวม	5	36,566,184	5	38,626,759

หมายเหตุ: ค่าตอบแทนอื่นๆ ประกอบด้วยค่าจ้างมีรถยนต์ ค่าโทรศัพท์ เงินชดเชย และค่าเบี้ยเลี้ยง เป็นต้น

การกำกับดูแลกิจการและความรับผิดชอบต่อสังคม

การกำกับดูแลกิจการ

บริษัท สุรพลฟู้ดส์ จำกัด (มหาชน) ตระหนักและเล็งเห็นถึงความสำคัญของการบริหารกิจการ เพื่อรักษาผลประโยชน์และสร้างความเชื่อมั่นให้แก่ผู้มีส่วนได้เสียทุกภาคส่วน บริษัทได้จัดทำและประกาศใช้นโยบายการกำกับดูแลกิจการเป็นลายลักษณ์อักษรมาตั้งแต่เดือนสิงหาคม 2548 ต่อมาได้มีการทบทวนและปรับปรุงนโยบายฯ รวม 9 ครั้ง ครั้งล่าสุดเป็นไปตามมติคณะกรรมการบริษัท ครั้งที่ 6/2556 เมื่อวันที่ 18 ธันวาคม 2556 ปัจจุบันนโยบายการกำกับดูแลกิจการ ประกอบด้วย 7 หมวด บริษัทได้เผยแพร่รายละเอียดของนโยบายฯ ไว้ในเว็บไซต์ของบริษัท

ผลการปฏิบัติตามหลักการกำกับดูแลกิจการที่ดีและนโยบายการกำกับดูแลกิจการ ในรอบปี 2558 สรุปได้ดังนี้

1. คณะกรรมการบริษัท

1.1 คณะกรรมการบริษัทประกอบด้วยผู้ทรงคุณวุฒิที่มีความรู้ ความสามารถ และประสบการณ์ที่เป็นประโยชน์ต่อการบริหารกิจการ จำนวนทั้งสิ้น 11 คน เป็นกรรมการที่เป็นผู้บริหาร 3 คน กรรมการที่ไม่เป็นผู้บริหาร 3 คน และกรรมการอิสระ 5 คน ทั้งนี้จำนวนกรรมการอิสระเป็นไปตามข้อกำหนดของสำนักงาน ก.ล.ต. คือ มีกรรมการอิสระอย่างน้อย 1 ใน 3 ของจำนวนกรรมการทั้งหมด และไม่น้อยกว่า 3 คน

1.2 การสรรหากรรมการจะพิจารณาโดยคณะกรรมการสรรหาและพิจารณาผลตอบแทน ก่อนนำเสนอคณะกรรมการบริษัท และ/หรือผู้ถือหุ้น เพื่อพิจารณาอนุมัติต่อไป ในการสรรหากรรมการ คณะกรรมการบริษัทจะพิจารณาถึงคุณสมบัติทักษะ ประสบการณ์ที่จำเป็นและเห็นว่าจะเป็นประโยชน์ต่อการดำเนินงานของบริษัทเป็นสำคัญ ทั้งนี้ การดำเนินการสรรหาจะเป็นไปตามนโยบายการสรรหากรรมการ บริษัทได้เผยแพร่รายละเอียดของนโยบายการสรรหากรรมการ ทางเว็บไซต์ของบริษัท ในกรณีการสรรหากรรมการแทนตำแหน่งที่ว่างก่อนครบวาระจะเป็นไปตามมติที่ประชุมคณะกรรมการบริษัท ส่วนการสรรหากรรมการแทนตำแหน่งที่ว่างตามวาระ จะเป็นไปตามมติที่ประชุมผู้ถือหุ้น ตลอดปี 2558 ไม่มีการสรรหากรรมการแทนตำแหน่งที่ว่างก่อนครบวาระ

1.3 บริษัทได้กำหนดนิยามและคุณสมบัติของกรรมการอิสระ คือ ถือหุ้นไม่เกินร้อยละ 1 ของจำนวนหุ้นที่มีสิทธิออกเสียงทั้งหมด และต้องมีคุณสมบัติเกี่ยวกับความเป็นอิสระตามข้อกำหนดของหน่วยงานกำกับดูแลที่เกี่ยวข้อง ปัจจุบันกรรมการอิสระทุกท่านไม่มีการถือหุ้นของบริษัท ไม่มีความสัมพันธ์ทางธุรกิจหรือการให้บริการทางวิชาชีพ ไม่ได้ดำรงตำแหน่งในกิจการที่มีความขัดแย้งทางผลประโยชน์หรือแข่งขันกับบริษัท และไม่มีกรรมการหรือผู้บริหารที่เคยเป็นพนักงานหรือหุ้นส่วนของบริษัทผู้สอบบัญชีที่ใช้บริการอยู่ในช่วง 2 ปีที่ผ่านมา

1.4 บริษัทกำหนดให้กรรมการแต่ละท่านไม่ควรดำรงตำแหน่งกรรมการในบริษัทจดทะเบียนเกิน 5 บริษัท สำหรับวาระการดำรงตำแหน่งของกรรมการจะเป็นไปตามที่กำหนดไว้ในข้อบังคับของบริษัท คือ ในการประชุมสามัญประจำปีทุกครั้ง ให้กรรมการออกจากตำแหน่งจำนวนหนึ่งในสามหรือจำนวนที่ใกล้เคียงที่สุด และเมื่อครบกำหนดออกตามวาระก็อาจได้รับการพิจารณาเลือกตั้งให้เป็นกรรมการบริษัทต่ออีกก็ได้ สำหรับการดำรงตำแหน่งของคณะกรรมการเฉพาะด้านให้มีวาระ 2 ปีนับตั้งแต่วันที่ได้รับการแต่งตั้งหรือตามมติของคณะกรรมการบริษัท เมื่อครบกำหนดออกตามวาระก็อาจได้รับการพิจารณาแต่งตั้งให้ดำรงตำแหน่งต่อไปได้ ในปี 2558 ไม่มีกรรมการท่านใดที่ดำรงตำแหน่งกรรมการในบริษัทจดทะเบียนเกิน 5 บริษัท ทั้งนี้กรรมการและประธานเจ้าหน้าที่บริหารจะต้องแจ้งต่อที่ประชุมคณะกรรมการบริษัท ในเรื่องการเข้าไปดำรงตำแหน่งกรรมการในบริษัทอื่น

1.5 คณะกรรมการบริษัทได้กำหนดตารางการประชุมไว้ล่วงหน้าทั้งปี ในปี 2558 มีการประชุมทั้งสิ้น 7 ครั้ง เป็นไปตามตารางการประชุมที่ได้กำหนดไว้ล่วงหน้า กรรมการทุกท่านได้เข้าร่วมประชุมอย่างสม่ำเสมอ มากกว่าร้อยละ 80 ของจำนวนครั้งที่มีการประชุม บริษัทได้กำหนดองค์ประชุมคณะกรรมการบริษัทไว้ว่าจะต้องมีกรรมการอยู่ร่วมประชุมและลงมติในวาระนั้น ไม่น้อยกว่า 2 ใน 3 ของจำนวนกรรมการทั้งหมด ทั้งนี้เลขานุการบริษัทจะจัดส่งเอกสารประกอบการประชุมถึงกรรมการทุกท่านล่วงหน้า 7 วันก่อนวันประชุม และจัดส่งรายงานการประชุมให้กรรมการทุกท่านพิจารณาภายใน 7 วันภายหลังจากเสร็จสิ้นการประชุม ในการประชุมทุกครั้ง ได้มีการประเมินคุณภาพการจัดประชุม โดยอ้างอิงหลักเกณฑ์การประเมินที่เสนอโดย IOD ผลการประเมินโดยเฉลี่ยในปี 2558 เท่ากับ 86 คะแนน จากคะแนนเต็ม 100 คะแนน อยู่ในเกณฑ์ดีมาก

1.6 คณะกรรมการบริษัทได้แต่งตั้งคณะกรรมการเฉพาะด้าน จำนวน 5 คณะ เพื่อทำหน้าที่กำกับดูแล และกำนัลกรองงานแทนคณะกรรมการบริษัท และจัดให้มีกฎบัตรของคณะกรรมการเฉพาะด้านทุกคณะ เพื่อใช้เป็นแนวทางในการปฏิบัติงาน ในปี 2558 คณะกรรมการตรวจสอบมีการประชุม 6 ครั้ง คณะกรรมการสรรหาและพิจารณาผลตอบแทน 2 ครั้ง คณะกรรมการบรรษัทภิบาล 3 ครั้ง คณะกรรมการบริหารความเสี่ยง 4 ครั้ง และคณะกรรมการบริหาร 12 ครั้ง

1.7 คณะกรรมการบริษัทให้ความสำคัญในเรื่องความขัดแย้งทางผลประโยชน์และการพิจารณารายการเกี่ยวโยงที่สำคัญอย่างรอบคอบ เป็นไปตามนโยบายการป้องกันความขัดแย้งด้านผลประโยชน์ บริษัทกำหนดให้กรรมการและผู้บริหารต้องเปิดเผยรายการมีส่วนได้เสียของตนและบุคคลที่เกี่ยวข้อง ทั้งนี้ บริษัทได้เปิดเผยรายละเอียดของนโยบายการป้องกันความขัดแย้งด้านผลประโยชน์ ไว้ในเว็บไซต์ของบริษัทด้วย

1.8 คณะกรรมการบริษัทได้จัดให้มีคู่มือประมวลจรรยาบรรณทางธุรกิจที่เป็นลายลักษณ์อักษร เพื่อเป็นแนวทางในการปฏิบัติงานให้สอดคล้องกับหลักการกำกับดูแลกิจการที่ดี และจัดให้มีการลงชื่อรับทราบและสื่อสารทำความเข้าใจแก่พนักงาน ผู้บริหาร และกรรมการ รวมทั้งได้กำหนดให้มีการทบทวนความเหมาะสมของเนื้อหาอย่างสม่ำเสมอ และติดตามให้มีการสื่อสารและฝึกอบรมแก่พนักงานให้ได้รับทราบและถือปฏิบัติ

1.9 คณะกรรมการบริษัทมีส่วนร่วมในการพิจารณาวิสัยทัศน์ พันธกิจ แผนงาน และเป้าหมายทางธุรกิจ เป็นประจำทุกปี เพื่อให้ผู้บริหารและพนักงานมีจุดมุ่งหมายไปในทิศทางเดียวกัน สำหรับปี 2558 ฝ่ายจัดการได้นำเสนอวิสัยทัศน์ พันธกิจ แผนงาน เป้าหมายทางธุรกิจ และคณะกรรมการบริษัทได้พิจารณาอนุมัติในการประชุมคณะกรรมการบริษัท ครั้งที่ 6/2557 เมื่อวันที่ 16 ธันวาคม 2557 นอกจากนี้ ยังได้ติดตามผลการดำเนินงานทุกไตรมาสในการประชุมคณะกรรมการบริษัท และฝ่ายจัดการได้จัดทำรายงานสรุปผลการดำเนินงานประจำเดือนส่งให้กรรมการบริษัททุกเดือน

2. สิทธิของผู้ถือหุ้นและการปฏิบัติต่อผู้ถือหุ้นอย่างเท่าเทียมกัน

2.1 คณะกรรมการบริษัทให้ความสำคัญต่อการดูแลรักษาผลประโยชน์และการปฏิบัติต่อผู้ถือหุ้นอย่างเท่าเทียมกัน การมีส่วนร่วมตัดสินใจในเรื่องสำคัญ รวมถึงสิทธิในการได้รับส่วนแบ่งกำไรร่วมกันอย่างเท่าเทียมกัน บริษัทมีนโยบายจ่ายเงินปันผล ในอัตราประมาณร้อยละ 60 ของกำไรสุทธิประจำปีจากงบการเงินเฉพาะกิจการ เว้นแต่ในปีใดที่บริษัทมีความจำเป็นในการใช้เงินลงทุนหรือเงินทุนหมุนเวียน ก็ให้เสนอที่ประชุมผู้ถือหุ้นเพื่อพิจารณาการจ่ายเงินปันผลเป็นอย่างอื่น ในปี 2558 บริษัทได้จ่ายเงินปันผลในอัตราหุ้นละ 0.27 บาท หรือคิดเป็นร้อยละ 69.24 ของกำไรสุทธิประจำปีจากงบการเงินเฉพาะกิจการ สอดคล้องตามนโยบายการจ่ายเงินปันผลของบริษัท

2.2 คณะกรรมการบริษัทให้ความสำคัญกับการมีส่วนร่วมตัดสินใจเรื่องสำคัญๆ และการเปิดเผยข้อมูลและสารสนเทศต่างๆ อย่างถูกต้อง เพียงพอ แก่ผู้ถือหุ้นและนักลงทุน ในปี 2558 บริษัทได้ดำเนินการเพื่อส่งเสริมสิทธิของผู้ถือหุ้นและอำนวยความสะดวกแก่ผู้ถือหุ้น ดังนี้

1) เปิดเผยมติที่ประชุมคณะกรรมการบริษัท ครั้งที่ 1/2558 เมื่อวันที่ 20 กุมภาพันธ์ 2558 เรื่องกำหนดการประชุมสามัญผู้ถือหุ้นประจำปี 2558 รวมทั้งเปิดเผยระเบียบวาระการประชุมและสาระสำคัญของวาระการประชุม ผ่านระบบเผยแพร่ข้อมูลของตลาดหลักทรัพย์ฯ ตั้งแต่วันที่คณะกรรมการบริษัทมีมติกำหนดวันประชุม

2) จัดให้มีกระบวนการจัดการประชุมสามัญผู้ถือหุ้นที่โปร่งใส มีประสิทธิภาพ และเป็นไปตามกฎหมายและข้อบังคับที่เกี่ยวข้อง และดูแลผู้ถือหุ้น ให้ได้รับข้อมูลสารสนเทศที่ถูกต้อง เพียงพอ

3) **ก่อนวันประชุมสามัญผู้ถือหุ้น:** ได้จัดส่งหนังสือเชิญประชุมให้แก่ผู้ถือหุ้นและหน่วยงานกำกับดูแล ซึ่งระบุวัน เวลา สถานที่ประชุม ระเบียบวาระการประชุม และข้อมูลประกอบการพิจารณาทุกวาระอย่างครบถ้วนตามกฎหมาย ข้อกำหนด และสอดคล้องกับแนวทางการประเมินคุณภาพการจัดประชุมผู้ถือหุ้น (AGM Checklist) บริษัทได้เผยแพร่เอกสารและข้อมูลประกอบการประชุมทั้งภาษาไทยและภาษาอังกฤษ ผ่านเว็บไซต์ของบริษัทล่วงหน้ามากกว่า 30 วันก่อนวันประชุม พร้อมทั้งได้แจ้งให้ผู้ถือหุ้นรับทราบผ่านระบบเผยแพร่ข้อมูลของตลาดหลักทรัพย์ฯ ด้วย บริษัทได้จัดส่งหนังสือเชิญประชุมในรูปแบบเอกสารพร้อมกับรายงานประจำปีในรูปแบบ CD-ROM ไปยังผู้ถือหุ้นล่วงหน้าก่อนการประชุมตามที่กฎหมายกำหนด และได้ประกาศคำบอกกล่าวเรียกประชุมสามัญผู้ถือหุ้นลงในหนังสือพิมพ์รายวันติดต่อกันไม่น้อยกว่า 3 วัน และก่อนวันประชุมไม่น้อยกว่า 3 วัน ดังนั้น ผู้ถือหุ้นจึงได้รับทราบข้อมูลล่วงหน้า และมีเวลาเพียงพอในการศึกษาข้อมูลก่อนการประชุม

4) **ในวันประชุมสามัญผู้ถือหุ้น:** บริษัทเปิดให้ผู้ถือหุ้นสามารถลงทะเบียนเข้าร่วมประชุมก่อนเวลาเริ่มประชุม 2 ชั่วโมง และได้อำนวยความสะดวกแก่ผู้ถือหุ้นที่จำเป็นอย่างครบถ้วน ในการประชุมฯ ประธานกรรมการ ทำหน้าที่ประธานในที่ประชุม มีประธานคณะกรรมการเฉพาะด้านทุกคณะและประธานเจ้าหน้าที่บริหารเข้าร่วมประชุมด้วย พร้อมทั้งได้เชิญผู้บริหารบริษัท ผู้สอบบัญชี และที่ปรึกษากฎหมายมาเข้าร่วมตอบคำถามและชี้แจงคำถามจากผู้ถือหุ้นด้วย การดำเนินการประชุมเป็นไปตามลำดับระเบียบวาระการประชุม ไม่มีการเพิ่มเติมวาระการประชุมอื่นที่ไม่ได้ระบุในหนังสือนัดประชุม และไม่มีการสลับลำดับวาระการประชุม

5) **ก่อนเริ่มการประชุม:** ประธานในที่ประชุมได้แจ้งให้ที่ประชุมรับทราบจำนวนผู้ถือหุ้นที่มาเข้าร่วมประชุม องค์ประชุม แนะนำกรรมการ ผู้บริหาร ผู้สอบบัญชี ที่ปรึกษากฎหมาย และเลขานุการบริษัท รวมทั้งได้ชี้แจงวิธีปฏิบัติในการลงคะแนน การนับคะแนน การแจ้งผลการนับคะแนน ทั้งนี้บริษัทได้นำระบบเทคโนโลยีสารสนเทศมาใช้ในการประมวลผลการนับคะแนน เพื่อให้การแจ้งผลการนับคะแนนเป็นไปอย่างถูกต้องและรวดเร็ว โดยมีที่ปรึกษากฎหมาย ทำหน้าที่เป็นสักขีพยานและตรวจสอบการนับคะแนน เพื่อให้เกิดความเชื่อมั่นและโปร่งใส

6) **ในระหว่างดำเนินการประชุม:** ประธานในที่ประชุมได้เปิดโอกาสให้ผู้ถือหุ้นทุกรายมีสิทธิในการแสดงความคิดเห็นหรือซักถาม โดยได้จัดสรรเวลาอย่างเพียงพอและเหมาะสม และเปิดโอกาสให้กรรมการและผู้บริหารที่เกี่ยวข้องได้ชี้แจงข้อซักถามอย่างครบถ้วน บริษัทได้บันทึกข้อซักถามและข้อเสนอแนะที่สำคัญจากผู้ถือหุ้นไว้ในรายงานการประชุมอย่างครบถ้วน

7) **ภายหลังเสร็จสิ้นการประชุม:** ได้เปิดเผยมติที่ประชุมผ่านระบบเผยแพร่ข้อมูลของตลาดหลักทรัพย์ฯ ในวันเดียวกับที่จัดประชุม พร้อมทั้งได้จัดทำและจัดส่งรายงานการประชุมสามัญผู้ถือหุ้นแก่หน่วยงานกำกับดูแลที่เกี่ยวข้อง และเผยแพร่รายงานการประชุมทางเว็บไซต์ของบริษัท ภายในระยะเวลา 14 วันนับตั้งแต่วันประชุม

8) เมื่อมีเหตุการณ์สำคัญต่างๆ เกิดขึ้น และบริษัทเห็นว่าเป็นข้อมูลสารสนเทศที่มีนัยสำคัญ บริษัทได้ดำเนินการเปิดเผยให้ผู้ถือหุ้นและสาธารณชนได้รับทราบผ่านระบบเผยแพร่ข้อมูลของตลาดหลักทรัพย์ฯ อย่างครบถ้วน เพียงพอ และเป็นไปตามกำหนดเวลา ตามข้อกำหนดของหน่วยงานกำกับดูแล

2.3 บริษัทได้เปิดโอกาสให้ผู้ถือหุ้นสามารถเสนอวาระการประชุมสามัญผู้ถือหุ้นและส่งคำถามล่วงหน้า โดยได้เปิดเผยรายละเอียดไว้ในเว็บไซต์ของบริษัท ในช่วงระหว่างวันที่ 30 กันยายน 2558 ถึง 31 ธันวาคม 2558 ปรากฏว่า ไม่มีผู้ถือหุ้นเสนอวาระเข้าสู่การพิจารณาในครั้งนี้

2.4 บริษัทให้ความสำคัญในเรื่องการจัดการเกี่ยวกับความขัดแย้งทางผลประโยชน์และการทำรายการระหว่างกัน โดยการพิจารณาอนุมัติรายการจะกระทำอย่างรอบคอบ ยุติธรรม ตามราคาตลาด เป็นไปตามธุรกิจการค้าปกติ และเป็นไปตามนโยบายการป้องกันความขัดแย้งด้านผลประโยชน์ ในการพิจารณารายการที่มีความขัดแย้งทางผลประโยชน์ตลอดจนรายการระหว่างกันที่มีนัยสำคัญ จะผ่านการพิจารณาและให้ความเห็นจากคณะกรรมการตรวจสอบ และต้องได้รับการอนุมัติจากคณะกรรมการบริษัท นอกจากนี้กรรมการและผู้บริหารต้องเปิดเผยรายงานการมีส่วนได้เสียของตนและบุคคลที่เกี่ยวข้อง

3. การคำนึงถึงบทบาทต่อผู้มีส่วนได้เสีย

3.1 บริษัทตระหนักถึงสิทธิของผู้มีส่วนได้เสียต่างๆ โดยได้กำกับดูแลให้มีระบบการบริหารจัดการที่เชื่อมั่นได้ว่า บริษัทมีความรับผิดชอบต่อผู้มีส่วนได้เสียต่างๆ รวมทั้งได้กำหนดนโยบายความรับผิดชอบต่อสังคม และแนวปฏิบัติต่อผู้มีส่วนได้เสียแต่ละกลุ่ม เพื่อใช้เป็นแนวปฏิบัติแก่กรรมการ ผู้บริหาร และพนักงาน รวมทั้งได้จัดทำรายงานผลการดำเนินการตามนโยบายความรับผิดชอบต่อสังคมและรายงานความรับผิดชอบต่อสังคม ประจำปี 2558 โดยเปิดเผยรายละเอียดไว้ในเว็บไซต์ของบริษัท

3.2 บริษัทได้กำหนดประมวลจรรยาบรรณทางธุรกิจ ประกอบด้วยข้อปฏิบัติทางจริยธรรมของพนักงานที่มีต่อผู้มีส่วนเกี่ยวข้องต่างๆ โดยได้จัดทำเป็นคู่มือแจกให้กับพนักงาน และสื่อสารให้พนักงานเข้าใจและนำไปปฏิบัติได้อย่างถูกต้อง และในการประเมินผลการปฏิบัติงานประจำปีของพนักงาน จะมีการประเมินในเรื่องจริยธรรมทางธุรกิจด้วย

3.3 บริษัทได้กำหนดช่องทางให้ผู้ถือหุ้นและผู้มีส่วนได้เสีย สามารถติดต่อและแสดงความคิดเห็นมายังคณะกรรมการตรวจสอบ ได้ทางไปรษณีย์ หรืออีเมล whistle-blowing@surapon.com ทั้งนี้บริษัทได้เผยแพร่รายละเอียดของนโยบายว่าด้วยการแจ้งเบาะแสและข้อร้องเรียน ไว้ในเว็บไซต์ของบริษัทด้วย โดยฝ่ายจัดการจะสรุปเรื่องร้องเรียนให้คณะกรรมการตรวจสอบได้พิจารณาทุกไตรมาส

4. การเปิดเผยข้อมูลและความโปร่งใส

4.1 บริษัทมีนโยบายการเปิดเผยสารสนเทศทั้งด้านการเงินและไม่ใช่การเงิน ที่ถูกต้อง เพียงพอ และทันเวลา ผ่านช่องทางการสื่อสารต่างๆ เช่น แบบ 56-1 แบบ 56-2 (รายงานประจำปี) เว็บไซต์ของบริษัท และระบบการเผยแพร่ข้อมูลของตลาดหลักทรัพย์ เป็นต้น

4.2 บริษัทมีนโยบายไม่เลือกปฏิบัติต่อข้อมูลทั้งในด้านบวกและด้านลบ และคำนึงถึงการเข้าถึงข้อมูลอย่างเท่าเทียมกัน แต่ยังคงตระหนักถึงความจำเป็นในการเก็บรักษาความลับทางธุรกิจ ทั้งนี้แนวทางการเปิดเผยข้อมูลและสารสนเทศของบริษัท จะสอดคล้องกับหลักเกณฑ์และข้อกำหนดการเปิดเผยข้อมูลของตลาดหลักทรัพย์ และสำนักงาน ก.ล.ต. บริษัทได้มอบหมายให้ส่วนงานนักลงทุนสัมพันธ์ทำหน้าที่เผยแพร่ข้อมูลและให้บริการข้อมูลของบริษัทแก่ผู้ถือหุ้นและนักลงทุน

4.3 บริษัทให้ความสำคัญกับเรื่องการดูแลการใช้ข้อมูลภายใน จึงได้อนุมัตินโยบายการดูแลเรื่องการเปิดเผยข้อมูลภายใน เพื่อเป็นแนวทางในการป้องกันการนำข้อมูลภายในที่สำคัญของบริษัทที่ยังไม่ได้เปิดเผยต่อสาธารณชน ไปใช้เพื่อประโยชน์ต่อตนเองหรือผู้อื่น ทั้งนี้บริษัทได้สื่อสารให้กรรมการ ผู้บริหาร และผู้มีส่วนเกี่ยวข้องได้รับทราบและถือปฏิบัติอย่างเคร่งครัด นอกจากนี้ยังได้เผยแพร่รายละเอียดของนโยบายไว้ในเว็บไซต์ของบริษัทด้วย ตลอดปี 2558 ไม่เกิดกรณีที่กรรมการและผู้บริหารมีการซื้อขายหลักทรัพย์โดยใช้ข้อมูลภายในที่ยังไม่ได้เปิดเผยต่อสาธารณชน นอกจากนี้บริษัทยังกำหนดให้กรรมการและผู้บริหารเปิดเผยรายงานการซื้อขายหุ้นของบริษัทให้ที่ประชุมคณะกรรมการบริษัททราบ และกำหนดให้ผู้บริหารและพนักงานที่ทำงานเกี่ยวข้องกับข้อมูลสำคัญของบริษัทฯ ต้องลงนามในสัญญารักษาความลับด้วย

4.4 การพิจารณาจ่ายค่าตอบแทนกรรมการ จะเป็นไปตามนโยบายการพิจารณาจ่ายค่าตอบแทนกรรมการบริษัท โดยพิจารณาจากหน้าที่ความรับผิดชอบ สอดคล้องกับประเภทและขนาดธุรกิจของบริษัท ตลาด และคู่แข่งชั้น โดยค่าตอบแทนต้องอยู่ในระดับที่เหมาะสมและเพียงพอที่จะจูงใจและรักษากรรมการที่มีคุณภาพไว้

5. การควบคุมภายในและการบริหารความเสี่ยง

5.1 บริษัทได้จัดให้มีการควบคุมภายในและการตรวจสอบภายในที่มีประสิทธิภาพ โดยมอบหมายให้ฝ่ายตรวจสอบภายใน เป็นผู้ทำหน้าที่ตรวจสอบการปฏิบัติงานด้านต่างๆ ให้เป็นไปตามนโยบาย อำนาจดำเนินการ และกฎระเบียบ ได้อย่างเป็นอิสระ และให้รายงานผลการปฏิบัติงานโดยตรงต่อคณะกรรมการตรวจสอบ ทั้งนี้คณะกรรมการตรวจสอบมีหน้าที่ให้ความเห็นชอบในการแต่งตั้ง โยกย้าย หรือเลิกจ้างหัวหน้าหน่วยงานตรวจสอบภายใน

5.2 บริษัทได้กำหนดนโยบายการตรวจสอบและควบคุมภายใน เพื่อใช้เป็นแนวทางในการปฏิบัติงานของหน่วยงานต่างๆ โดยได้เผยแพร่รายละเอียดของนโยบายไว้ในเว็บไซต์ของบริษัท ทั้งนี้คณะกรรมการบริษัทและคณะกรรมการตรวจสอบได้จัดให้มีการประเมินความเพียงพอของระบบการควบคุมภายใน เพื่อสอบทานความมีประสิทธิภาพของระบบการควบคุมภายใน โดยใช้แบบประเมินที่กำหนดโดยสำนักงาน ก.ล.ต. บริษัทได้เปิดเผยความเห็นของคณะกรรมการบริษัทเกี่ยวกับความเพียงพอและความเหมาะสมของระบบการควบคุมภายใน ไว้ในแบบ 56-1 และแบบ 56-2

5.3 บริษัทให้ความสำคัญกับการบริหารความเสี่ยง โดยจัดให้มีคณะกรรมการบริหารความเสี่ยง และฝ่ายบริหารความเสี่ยงเพื่อทำหน้าที่ในการกำหนดและประเมินประสิทธิภาพของระบบการบริหารความเสี่ยง รวมถึงบริหารจัดการความเสี่ยงที่จะผลกระทบต่อเป้าหมายการดำเนินงานขององค์กร คณะกรรมการบริษัทยังได้กำหนดนโยบายการบริหารความเสี่ยง และคู่มือการบริหารความเสี่ยง เพื่อใช้เป็นแนวทางการบริหารจัดการความเสี่ยงของทุกหน่วยงาน ทั้งนี้บริษัทได้เผยแพร่รายละเอียดของนโยบายไว้ในเว็บไซต์ของบริษัทด้วย

6. การพัฒนากรรมการและผู้บริหาร

6.1 คณะกรรมการบริษัทได้ส่งเสริมให้กรรมการปฏิบัติหน้าที่ได้อย่างมีประสิทธิภาพและประสิทธิผล โดยการจัดทำคู่มือกรรมการบริษัท ข้อพึงปฏิบัติสำหรับกรรมการบริษัท รวมทั้งให้กรรมการได้เรียนรู้ เยี่ยมชมกิจการของบริษัทและบริษัทย่อย ตลอดจนเปิดโอกาสให้มีการแลกเปลี่ยนความเห็นร่วมกับผู้บริหารในแต่ละหน่วยงานอย่างสม่ำเสมอ

6.2 คณะกรรมการบริษัทส่งเสริมการพัฒนากรรมการและผู้บริหาร โดยสนับสนุนให้เข้ารับการอบรมหรือสัมมนาในหัวข้อต่างๆ ที่จะประโยชน์ต่อการทำหน้าที่กรรมการ ในปี 2558 มีกรรมการที่เข้ารับการอบรมเพิ่มเติม ได้แก่

1) นายโกศล ฉันทิกุล เข้าร่วมงาน IOD Luncheon Briefing 4/2015 ในหัวข้อ พบ.ต่อด้านคอร์รัปชั่นที่คณะกรรมการตรวจراب จัดโดยสมาคมส่งเสริมสถาบันกรรมการบริษัทไทย (IOD) เมื่อวันที่ 27 สิงหาคม 2558

2) นายสถาพร โคธีรานุรักษ์ เข้าร่วมสัมมนาในหัวข้อ สัมมนาเรื่อง “ความท้าทายของกรรมการตรวจสอบกับบทบาทการสอบทานข้อมูลการเงินและข้อมูลที่มีใช้การเงิน” ให้แก่กรรมการตรวจสอบ จัดโดยสำนักงานคณะกรรมการกำกับหลักทรัพย์และตลาดหลักทรัพย์ เมื่อวันที่ 11 กุมภาพันธ์ 2558 และเข้าร่วมงาน CG Forum ในหัวข้อ “Effective Risk Oversight & Governance - the Board’s Ability to Enhance Stakeholder Value” จัดโดยตลาดหลักทรัพย์แห่งประเทศไทย เมื่อวันที่ 9 กันยายน 2558

3) นายไพบุลย์ กังวลกิจ เข้าอบรมในหลักสูตร How to Develop a Risk Management Plan (HRP) จัดโดยสมาคมส่งเสริมสถาบันกรรมการบริษัทไทย (IOD) เมื่อวันที่ 26-27 มีนาคม 2558 และเข้าร่วมงาน IOD Luncheon Briefing 4/2015 ในหัวข้อ พบ.ต่อด้านคอร์รัปชั่นที่คณะกรรมการตรวจراب จัดโดยสมาคมส่งเสริมสถาบันกรรมการบริษัทไทย (IOD) เมื่อวันที่ 27 สิงหาคม 2558 และเข้าร่วมงาน CG Forum ในหัวข้อ “Effective Risk Oversight & Governance - the Board’s Ability to Enhance Stakeholder Value” จัดโดยตลาดหลักทรัพย์แห่งประเทศไทย เมื่อวันที่ 9 กันยายน 2558

4) นางสาวมาลัย ว่องวัฒนโรจน์ เข้าร่วมงาน IOD Luncheon Briefing 4/2015 ในหัวข้อ พรบ.ต่อต้านคอร์รัปชันที่คณะกรรมการตรวจราบ จัดโดยสมาคมส่งเสริมสถาบันกรรมการบริษัทไทย (IOD) เมื่อวันที่ 27 สิงหาคม 2558 และเข้าร่วม CAC Conference “Anti-Corruption in Thailand: Sustaining the Momentum” จัดโดยสมาคมส่งเสริมสถาบันกรรมการบริษัทไทย (IOD) เมื่อวันที่ 15 ตุลาคม 2558

6.3 คณะกรรมการบริษัทได้จัดให้มีการประเมินผลการปฏิบัติงานประจำปี เป็นรายคณะและเป็นรายบุคคล โดยใช้หลักเกณฑ์การประเมิน ที่เสนอโดยตลาดหลักทรัพย์ฯ สำหรับการประเมินผลการปฏิบัติงานเป็นรายคณะ โดยผลการประเมินการปฏิบัติงานเป็นรายคณะ ในภาพรวมได้คะแนน 92.88 อยู่ในเกณฑ์ดี และผลการปฏิบัติงานรายบุคคล ได้คะแนนเฉลี่ย 91.18 อยู่ในเกณฑ์ดี ทั้งนี้คณะกรรมการบริษัทได้มีการหารือเกี่ยวกับผลการประเมิน เพื่อนำไปพัฒนาประสิทธิภาพการปฏิบัติหน้าที่ของกรรมการต่อไป

6.4 คณะกรรมการบริษัทได้จัดให้มีการประเมินผลการปฏิบัติงานประจำปีของคณะกรรมการเฉพาะด้านทุกคณะ โดยมีการอภิปรายถึงผลการประเมิน เพื่อนำความเห็นที่ได้ไปใช้ในการพัฒนาการปฏิบัติหน้าที่กรรมการต่อไป สำหรับการประเมินผลการปฏิบัติงานของประธานเจ้าหน้าที่บริหารนั้น จะถูกประเมินทุกปี โดยคณะกรรมการประเมิน ที่แต่งตั้งโดยคณะกรรมการบริษัท โดยกรรมการประเมินทุกท่านเป็นกรรมการอิสระ

6.5 คณะกรรมการบริษัทได้ทำการสรรหากรรมการ โดยพิจารณาและคำนึงจากคุณสมบัติและทักษะที่จำเป็น และเป็นประโยชน์ต่อการดำเนินงานของบริษัท

6.6 คณะกรรมการบริษัทให้ความสำคัญกับการเตรียมความพร้อมและการพัฒนาบุคลากร โดยเฉพาะบุคลากรในตำแหน่งผู้บริหารระดับสูง จึงกำหนดให้มีการจัดทำแผนการสืบทอดตำแหน่งของบุคลากร ตั้งแต่ระดับผู้จัดการทั่วไปจนถึงผู้บริหารระดับสูงสุด โดยพิจารณาจากการดำเนินธุรกิจของบริษัท ความรู้ ความสามารถ ประสบการณ์ ผลการปฏิบัติงาน และศักยภาพของแต่ละบุคคล คณะกรรมการบริษัทได้มอบหมายให้คณะกรรมการสรรหาและพิจารณาผลตอบแทน ทำหน้าที่พิจารณาและจัดทำแผนสืบทอดงานของประธานเจ้าหน้าที่บริหาร และมอบหมายให้ประธานเจ้าหน้าที่บริหารเป็นผู้พิจารณาจัดทำแผนการสืบทอดงานของผู้บริหารในระดับผู้จัดการทั่วไป

6.7 บริษัทกำหนดให้ฝ่ายบริหารทรัพยากรบุคคลกลาง ร่วมกับฝ่ายบริหารทรัพยากรบุคคลของทุกกลุ่มธุรกิจ เป็นหน่วยงานรับผิดชอบหลักในการบริหารจัดการด้านทรัพยากรบุคคล เพื่อส่งเสริมให้พนักงานได้รับการพัฒนาความรู้ ศักยภาพ ความสามารถตามสายอาชีพและการบริหาร รวมทั้งมีการฝึกอบรมและกำหนดผลตอบแทนที่เหมาะสมแก่พนักงานโดยคำนึงถึงผลการปฏิบัติงาน (KPIs) และผลการดำเนินงานของบริษัทในภาพรวมทั้งในระยะสั้นและระยะยาว

7. นโยบายเพื่อเสริมสร้างการกำกับดูแลกิจการที่ดี

คณะกรรมการบริษัทได้จัดให้มีนโยบายต่างๆ เพื่อใช้เป็นแนวทางในการดำเนินงาน ให้เป็นไปตามนโยบายการกำกับดูแลกิจการของบริษัท และมีการทบทวนนโยบายดังกล่าวอย่างสม่ำเสมอ คณะกรรมการบริษัทได้อนุมัตินโยบายต่างๆ ซึ่งมีผลบังคับใช้แล้ว เรียงตามลำดับ ดังนี้

1. นโยบายการสรรหากรรมการบริษัทและประธานเจ้าหน้าที่บริหาร
2. นโยบายการพิจารณาค่าตอบแทนกรรมการบริษัทและประธานเจ้าหน้าที่บริหาร
3. นโยบายการตรวจสอบและควบคุมภายใน
4. นโยบายการบริหารความเสี่ยง
5. ประมวลจริยบรรณทางธุรกิจ
6. นโยบายการดูแลเรื่องการใช้ข้อมูลภายใน
7. นโยบายความรับผิดชอบต่อสังคม
8. นโยบายป้องกันความขัดแย้งทางผลประโยชน์

9. นโยบายการอำนวยความสะดวกและส่งเสริมการเข้าร่วมประชุมผู้ถือหุ้น
10. นโยบายว่าด้วยการแจ้งเบาะแสและข้อร้องเรียน
11. นโยบายการต่อต้านการทุจริตคอร์รัปชัน
12. หลักเกณฑ์การให้ผู้ถือหุ้นเสนอวาระการประชุมสามัญผู้ถือหุ้น

ทั้งนี้ นโยบายตามที่ระบุข้างต้นทั้งหมด ได้ถูกรวบรวมไว้ในคู่มือกรรมการบริษัท และเผยแพร่ในเว็บไซต์ของบริษัท ด้วย
 หนึ่งสมาคมส่งเสริมสถาบันกรรมการบริษัทไทยได้ประเมินระดับการกำกับดูแลกิจการของบริษัทจดทะเบียน ประจำปี 2558
 ปรากฏว่า ผลการประเมินของบริษัท เท่ากับ 86 จากคะแนนเต็ม 100 เทียบเท่ากับระดับ “ดีมาก” และเป็นบริษัทที่อยู่ในกลุ่ม
 Top Quartile ของบริษัทจดทะเบียน ที่มีมูลค่าหลักทรัพย์ (Market Capitalization) ในช่วง 1,000-2,999 ล้านบาท

การต่อต้านการทุจริตคอร์รัปชัน

คณะกรรมการบริษัทตระหนักและให้ความสำคัญกับการต่อต้านการทุจริตคอร์รัปชัน จึงได้กำหนดนโยบายเพื่อเป็น
 การป้องกันและต่อต้านการทุจริตคอร์รัปชัน ดังนี้

- 1) นโยบายการต่อต้านการทุจริตคอร์รัปชัน
- 2) นโยบายว่าด้วยการสนับสนุนทางการเมือง
- 3) นโยบายว่าด้วยการบริจาคเพื่อการกุศลและเงินสนับสนุน
- 4) นโยบายด้านการบริหารทรัพยากรบุคคล เพื่อการต่อต้านการทุจริตคอร์รัปชัน
- 5) นโยบายว่าด้วยการแจ้งเบาะแสและข้อร้องเรียน รวมทั้งช่องทางและกระบวนการจัดการกับเรื่องร้องเรียน
 รายละเอียดของนโยบายข้างต้น ได้มีเผยแพร่ในเว็บไซต์ของบริษัทด้วย

บริษัทยังได้กำหนดรูปแบบและแนวปฏิบัติในด้านต่างๆ ที่เกี่ยวข้องกับการป้องกันการทุจริตคอร์รัปชัน พร้อมทั้ง
 ได้สื่อสารให้พนักงานได้รับทราบและยึดถือปฏิบัติอย่างเคร่งครัด ทั้งนี้ มีการกำหนดกระบวนการในการประเมินความเสี่ยง
 จากการทุจริตคอร์รัปชัน ตลอดจนระบบและกลไกในการตรวจสอบ ติดตาม ควบคุมให้การดำเนินการเป็นไปตามนโยบาย
 ข้อกำหนด และกฎหมายที่เกี่ยวข้อง และมีการดำเนินการเกี่ยวกับการส่งเสริมวัฒนธรรมองค์กร ในการต่อต้านการ
 ทุจริตคอร์รัปชัน ดังนี้

1. ในเดือนกันยายน 2558 ได้ดำเนินการจัดกิจกรรมต่อต้านการทุจริตคอร์รัปชัน ซึ่งเป็นการจัดต่อเนื่องจากปี 2557
 โดยกิจกรรมต่างๆ จะเน้นในเรื่องการสื่อสารและประชาสัมพันธ์ให้พนักงานได้รับทราบและยึดถือปฏิบัติตามนโยบายการ
 ต่อต้านการทุจริตคอร์รัปชัน รวมทั้งสร้างการมีส่วนร่วมและสร้างความตระหนักให้กับพนักงาน ในการร่วมกันป้องกัน ป้องปราม
 ไม่ให้เกิดการทุจริตคอร์รัปชันในองค์กร
2. การอบรมให้ความรู้แก่พนักงานในด้านการกำกับดูแลกิจการที่ดี และการต่อต้านการทุจริตคอร์รัปชัน
3. กำหนดเกณฑ์การประเมินผลการปฏิบัติงานของพนักงานทุกระดับ ทุกตำแหน่งงาน ในเรื่องจริยธรรมทางธุรกิจ
4. กำหนดค่านิยมองค์กร และจัดกิจกรรมสื่อสารแก่พนักงานทุกระดับ โดยบริษัทฯ ได้กำหนดค่านิยมองค์กร ว่า
 “PROUD” to be Surapon Foods หรือ เราภูมิใจในความเป็นคนสุรพลฟู้ดส์ โดยมีรายละเอียดดังนี้
 - P มาจาก Proactive หมายถึง การทำงานเชิงรุก เพื่อตอบสนองให้บรรลุเป้าหมายองค์กร
 - R มาจาก Responsibility หมายถึง ความรับผิดชอบต่อผู้มีส่วนได้เสีย มีบรรษัทภิบาล และต่อต้านการทุจริต
 คอร์รัปชัน
 - O มาจาก Open-mindedness หมายถึง การเปิดกว้างทางความคิดและการทำงาน
 - U มาจาก Unity หมายถึง ความเป็นอันหนึ่งอันเดียวกัน และการทำงานเป็นทีม
 - D มาจาก Development หมายถึง การมุ่งพัฒนาบุคลากร นวัตกรรม องค์กรสู่ความเป็นเลิศ อย่างยั่งยืน

5. คณะกรรมการตรวจสอบ ได้มอบหมายให้ฝ่ายตรวจสอบภายใน ทำการสอบทานและประเมินการควบคุมภายใน ของกิจกรรมต่างๆ เพื่อให้มั่นใจอย่างสมเหตุสมผลได้ว่า การปฏิบัติงานในกิจกรรมต่างๆ มีการควบคุมภายใน ในเรื่อง การป้องกันทุจริตคอร์รัปชัน ที่เพียงพอและเหมาะสมกับการปฏิบัติงาน

6. คณะกรรมการบริหารความเสี่ยง ได้ดำเนินการประเมินความเสี่ยงด้านการทุจริตคอร์รัปชัน และกำหนดมาตรการ ในการบริหารจัดการความเสี่ยงดังกล่าวอย่างสม่ำเสมอ

7. คณะกรรมการบริษัท ได้แต่งตั้งคณะกรรมการกำกับดูแลการปฏิบัติตามมาตรการต่อต้านการทุจริตคอร์รัปชัน เพื่อ ติดตามและประเมินผลการดำเนินการตามนโยบายการต่อต้านการทุจริตคอร์รัปชัน โดยองค์ประกอบของคณะกรรมการฯ มาจากทั้งกรรมการอิสระและกรรมการบริหาร เพื่อให้การพิจารณามีความเป็นอิสระ และสามารถนำข้อเสนอจากคณะกรรมการฯ ไปพิจารณาดำเนินการได้อย่างมีประสิทธิภาพ

หนึ่งในเดือนมกราคม 2558 บริษัทได้รับการรับรองเข้าเป็นสมาชิกแนวร่วมปฏิบัติของภาคเอกชนไทยในการต่อต้าน การทุจริต (CAC : Private Sector Collective Action Coalition Against Corruption) จากคณะกรรมการแนวร่วมปฏิบัติ ของภาคเอกชนไทยในการต่อต้านการทุจริต

ความรับผิดชอบต่อสังคม

บริษัท สุรพลฟู้ดส์ จำกัด (มหาชน) ได้ตระหนักและคำนึงถึงความรับผิดชอบต่อสังคม สิ่งแวดล้อม และผู้มีส่วนได้เสีย (Stakeholders) ทุกภาคส่วน และเพื่อเป็นการส่งเสริมให้การปฏิบัติงานของกรรมการ ผู้บริหาร และพนักงานของบริษัทฯ มีความชัดเจนและเป็นไปในทิศทางเดียวกัน คณะกรรมการบริษัท ในการประชุมครั้งที่ 3/2554 เมื่อวันที่ 14 กรกฎาคม 2554 จึงได้มีมติอนุมัตินโยบายความรับผิดชอบต่อสังคมไว้ โดยครอบคลุมแนวนโยบายและแนวปฏิบัติต่างๆ ไว้ จำนวน 12 ด้าน ดังนี้

1. นโยบายและแนวปฏิบัติเกี่ยวกับความปลอดภัยและสุขอนามัยในสถานที่ทำงาน
2. นโยบายและแนวปฏิบัติเกี่ยวกับค่าตอบแทนและสวัสดิการแก่พนักงาน
3. นโยบายและแนวปฏิบัติเกี่ยวกับการพัฒนาความรู้ ศักยภาพของพนักงาน
4. นโยบายและแนวปฏิบัติเกี่ยวกับการละเมิดสิทธิมนุษยชน
5. นโยบายและแนวปฏิบัติเกี่ยวกับลูกค้า
6. นโยบายและแนวปฏิบัติเกี่ยวกับคู่แข่ง
7. นโยบายและแนวปฏิบัติเกี่ยวกับคู่ค้า
8. นโยบายและแนวปฏิบัติเกี่ยวกับเจ้าหน้าที่
9. นโยบายและแนวปฏิบัติเกี่ยวกับการไม่ละเมิดทรัพย์สินทางปัญญาหรือลิขสิทธิ์
10. นโยบายและแนวปฏิบัติเกี่ยวกับการต่อต้านทุจริตและห้ามจ่ายสินบน เพื่อผลประโยชน์ทางธุรกิจ
11. นโยบายและแนวปฏิบัติเกี่ยวกับสังคม และการเข้าไปมีส่วนร่วมสนับสนุนกิจกรรมที่เกี่ยวข้องกับการพัฒนาชุมชน
12. นโยบายและแนวปฏิบัติเกี่ยวกับการใช้ทรัพยากรอย่างมีประสิทธิภาพ และการดำเนินงานด้านสิ่งแวดล้อม

ทั้งนี้ บริษัทได้เปิดเผยรายละเอียดของนโยบายและแนวปฏิบัติด้านความรับผิดชอบต่อสังคม รวมทั้งรายงานความ รับผิดชอบต่อสังคม ประจำปี 2558 ไว้ในเว็บไซต์ของบริษัทด้วย

การควบคุมภายในและการบริหารความเสี่ยง

คณะกรรมการและผู้บริหารของบริษัท ตระหนักและให้ความสำคัญต่อระบบการควบคุมภายในและการบริหารความเสี่ยงที่มีประสิทธิภาพอย่างต่อเนื่อง จึงจัดให้มีการประเมินและให้ความเห็นเกี่ยวกับความเพียงพอของระบบการควบคุมภายในตามแบบประเมินที่กำหนดโดยสำนักงานคณะกรรมการกำกับหลักทรัพย์และตลาดหลักทรัพย์ เป็นประจำทุกปี สำหรับปี 2558 คณะกรรมการตรวจสอบ ได้ประเมินความเพียงพอของระบบการควบคุมภายใน และนำเสนอคณะกรรมการบริษัท เพื่อพิจารณา

ในการประชุมคณะกรรมการบริษัท ครั้งที่ 7/2558 เมื่อวันที่ 16 ธันวาคม 2558 โดยมีกรรมการอิสระทั้ง 5 ท่าน และกรรมการตรวจสอบทั้ง 3 ท่าน เข้าร่วมประชุมด้วย ได้ประเมินระบบการควบคุมภายในของบริษัท และให้ความเห็นว่าระบบการควบคุมภายในของบริษัท มีความเพียงพอ เหมาะสม โดยบริษัทได้จัดให้มีบุคลากรอย่างเพียงพอ ที่จะดำเนินการตามระบบได้อย่างมีประสิทธิภาพ มีระบบควบคุมภายใน ในเรื่องการติดตาม ควบคุม ดูแลการดำเนินงาน ให้สามารถป้องกันทรัพย์สินของบริษัทและบริษัทย่อย จากการที่กรรมการหรือผู้บริหารนำไปใช้โดยมิชอบหรือโดยไม่มีอำนาจ รวมถึงการทำธุรกรรมกับบุคคลที่อาจมีความขัดแย้งและบุคคลที่เกี่ยวข้องกันอย่างเพียงพอ

นอกจากนี้ คณะกรรมการบริษัท ยังได้ให้ความสำคัญต่อข้อเสนอแนะของผู้สอบบัญชีรับอนุญาต ซึ่งมีได้พบจุดอ่อนของการควบคุมภายในที่มีสาระสำคัญ ประกอบกับฝ่ายจัดการได้สนับสนุนให้มีการพัฒนาระบบการควบคุมภายในอย่างต่อเนื่อง โดยใช้หลักการและแนวทางการควบคุมภายใน ตามมาตรฐาน The Committee of Sponsoring Organization of the Treadway Commission (COSO) และกรอบการบริหารความเสี่ยงทั่วทั้งองค์กร (Enterprise Risk Management) มาประยุกต์ใช้ เพื่อให้การควบคุมภายในและการบริหารความเสี่ยง เป็นไปอย่างมีประสิทธิภาพ ประสิทธิภาพ ให้ความมั่นใจต่อผู้มีส่วนได้เสีย ว่า การดำเนินงานจะบรรลุเป้าหมายตามที่กำหนดไว้ สรุปผลการประเมินระบบการควบคุมภายในของบริษัท เป็นดังนี้

1. การควบคุมภายในองค์กร (Control Environment)

บริษัทให้ความสำคัญกับการดำเนินธุรกิจด้วยความซื่อสัตย์สุจริต และมีจริยธรรม มีการจัดโครงสร้างสายการรายงานอำนาจในการสั่งการ และความรับผิดชอบที่เหมาะสมกับลักษณะงาน ซึ่งส่งเสริมการควบคุมภายใน ให้ดำเนินไปตามที่บริษัทมุ่งหวังและวัดผลได้เป็นอย่างดีเป็นรูปธรรม รวมทั้งมีการบริหารทรัพยากรบุคคล ที่มุ่งเน้นการพัฒนาและรักษาบุคลากรที่มีความรู้ความสามารถ บริษัทได้จัดกิจกรรมและสื่อสารประชาสัมพันธ์ให้พนักงานเข้าใจในเรื่องความเสี่ยงของการทุจริตคอร์รัปชัน และความขัดแย้งทางผลประโยชน์ เพื่อกระตุ้นและสร้างจิตสำนึกให้เกิดเป็นวัฒนธรรมองค์กร และเมื่อวันที่ 16 มกราคม 2558 บริษัทได้รับการรับรองเป็นสมาชิกแนวร่วมปฏิบัติของภาคเอกชนไทยในการต่อต้านการทุจริต จากสมาคมส่งเสริมสถาบันกรรมการบริษัทไทย (IOD)

2. การประเมินความเสี่ยง (Risk Assessment)

บริษัทจัดให้มีระบบการบริหารความเสี่ยงและการควบคุมภายใน มีการแต่งตั้งและมอบหมายคณะกรรมการบริหารความเสี่ยง ทำหน้าที่รับผิดชอบในการจัดทำนโยบายบริหารความเสี่ยง แนวทางการบริหารความเสี่ยง รวมทั้งการกำหนดระดับความเสี่ยง นอกจากนี้คณะกรรมการบริหารความเสี่ยง ยังได้ประเมินความเสี่ยงที่สำคัญ ได้แก่ ความเสี่ยงด้านกลยุทธ์ ความเสี่ยงด้านการเงิน ความเสี่ยงด้านการปฏิบัติงาน ความเสี่ยงจากเหตุการณ์ผิดปกติภัยธรรมชาติและอุบัติภัย ความเสี่ยงด้านการไม่ปฏิบัติตามข้อกำหนดกฎหมาย และความเสี่ยงด้านการทุจริตคอร์รัปชัน สำหรับการจัดการภายใต้กรอบการบริหารความเสี่ยงนั้น ได้มีการติดตาม วัตถุประสงค์ และรายงานความเสี่ยงให้กับผู้บริหารพิจารณาอย่างสม่ำเสมอ ทั้งนี้ฝ่ายบริหารความเสี่ยง ทำหน้าที่ติดตามผลการปฏิบัติงานตามคู่มือการบริหารความเสี่ยง และมีการตรวจสอบการปฏิบัติตามนโยบายบริหารความเสี่ยง โดยฝ่ายตรวจสอบภายในอย่างสม่ำเสมอ

3. การควบคุมการปฏิบัติงาน (Control Activities)

บริษัทได้ออกแบบการควบคุมภายใน ให้เหมาะสมกับสภาพแวดล้อมและการปฏิบัติงาน เพื่อช่วยลดความเสี่ยงที่จะทำให้เกิดบรรลุมิติวัตถุประสงค์ให้อยู่ในระดับที่ยอมรับได้ พร้อมทั้งแบ่งแยกหน้าที่อย่างเหมาะสม เพื่อให้เกิดการถ่วงดุล และตรวจสอบระหว่างกัน นอกจากนี้บริษัทยังให้ความสำคัญกับการกำหนดนโยบายและขั้นตอนการปฏิบัติงานเพื่อให้การพิจารณาอนุมัติธุรกรรมต่างๆ ดำเนินถึงผลประโยชน์สูงสุดของบริษัทเป็นสำคัญ และพิจารณาโดยถือเสมือนเป็นรายการที่กระทำกับบุคคลภายนอก (at arms' length basis)

4. ระบบสารสนเทศและการสื่อสารข้อมูล (Information & Communication)

บริษัทได้ดำเนินการให้มีข้อมูลที่เกี่ยวข้องและมีคุณภาพ มีการกำหนดกระบวนการสื่อสารข้อมูลภายในและภายนอกที่จำเป็นต่อการสนับสนุนให้การควบคุมภายในสามารถดำเนินไปได้ตามที่กำหนดไว้ รวมทั้งมีช่องทางในการรับเรื่องเกี่ยวกับประเด็นที่อาจมีผลกระทบต่อการควบคุมภายใน

5. ระบบการติดตาม (Monitoring Activities)

บริษัทมีการติดตามและประเมินผลการควบคุมภายใน เพื่อให้มั่นใจว่าการควบคุมภายใน ดำเนินไปอย่างมีประสิทธิภาพ โดยจัดให้มีช่องทางในการรายงานและสื่อสารข้อมูล ข้อบกพร่องในระบบการควบคุมภายใน ต่อบุคคลที่รับผิดชอบอย่างทันทีทัน่วงที่ และกำหนดช่องทางในการนำผลการปฏิบัติตามระบบการควบคุมภายใน รายงานต่อผู้บริหารระดับสูงและคณะกรรมการอย่างสม่ำเสมอ

นโยบายการจ่ายเงินปันผล

คณะกรรมการบริษัท ในการประชุมครั้งที่ 4/2549 วันที่ 14 กรกฎาคม 2549 ได้มีมติให้เพิ่มนโยบายการจ่ายเงินปันผลไว้ในนโยบายการกำกับดูแลกิจการ หมวด 2 สิทธิของผู้ถือหุ้นและการปฏิบัติต่อผู้ถือหุ้นอย่างเท่าเทียมกัน โดยเพิ่มเป็นข้อ 2.1.6 และต่อมาในการประชุมคณะกรรมการบริษัท ครั้งที่ 8/2552 เมื่อวันที่ 17 ธันวาคม 2552 ได้มีมติให้ปรับปรุงถ้อยคำเพื่อให้เกิดความชัดเจนยิ่งขึ้น นโยบายการจ่ายเงินปันผลของบริษัท ตามที่ระบุไว้ในนโยบายการกำกับดูแลกิจการ คือ “บริษัทมีนโยบายจ่ายเงินปันผลประมาณร้อยละ 60 ของกำไรสุทธิประจำปีจากงบการเงินเฉพาะกิจการ เว้นแต่ในปีใดที่บริษัทมีความจำเป็นในการใช้เงินเพื่อการลงทุนหรือหมุนเวียน ก็ให้คณะกรรมการบริษัทเสนอที่ประชุมผู้ถือหุ้นเพื่อพิจารณาการจ่ายเงินปันผลเป็นอย่างอื่นได้”

รายการเกี่ยวข้องกัน

ในการประกอบธุรกิจ อาจมีรายการระหว่างกันกับบุคคล และ/หรือนิติบุคคลที่อาจมีความขัดแย้ง ซึ่งบริษัทได้ดูแลให้การทำการดังกล่าวมีความสมเหตุสมผล คำนึงถึงผลประโยชน์ที่ดีที่สุดของบริษัทเป็นสำคัญบริษัทให้ความสำคัญในเรื่องการจัดการเกี่ยวกับการทำรายการเกี่ยวข้องกันและความขัดแย้งทางผลประโยชน์ โดยการพิจารณานุมัติรายการจะกระทำอย่างรอบคอบ ยุติธรรม ตามราคาตลาด เป็นไปตามธุรกิจการค้าปกติ และเป็นไปตามนโยบายการป้องกันความขัดแย้งด้านผลประโยชน์ นอกจากนี้ คณะกรรมการตรวจสอบยังทำหน้าที่สอบทานการทำรายการเกี่ยวข้องกันที่ต้องได้รับการพิจารณาจากคณะกรรมการบริษัท ให้เป็นไปตามข้อกำหนดที่เกี่ยวข้อง และหากรายการใดกระทำกับผู้มีส่วนได้เสียกับกรรมการหรือผู้บริหาร กรรมการหรือผู้บริหารท่านนั้นจะไม่ใช่สิทธิออกเสียงในที่ประชุม

อนึ่ง ในการประชุมคณะกรรมการบริษัท ครั้งที่ 4/2551 ได้มีมติอนุมัติการทำธุรกรรมที่เป็นข้อตกลงทางการค้ากับกรรมการ ผู้บริหาร หรือบุคคลที่เกี่ยวข้อง ไว้ดังนี้ คณะกรรมการบริษัทมีมติเป็นเอกฉันท์อนุมัติในหลักการ ให้บริษัทและบริษัทย่อยสามารถมีรายการระหว่างกันกับกรรมการ ผู้บริหาร หรือบุคคลที่มีความเกี่ยวข้องในอนาคตได้ โดยให้ฝ่ายจัดการสามารถอนุมัติการทำธุรกรรมดังกล่าว หากธุรกรรมนั้นเป็นข้อตกลงทางการค้าในลักษณะที่วิญญูชนจะพึงกระทำกับคู่สัญญาทั่วไปในสถานการณ์เดียวกัน ด้วยอำนาจต่อรองทางการค้าที่ปราศจากอิทธิพลในการที่ตนมีสถานะเป็นกรรมการ ผู้บริหาร หรือบุคคลที่มีความเกี่ยวข้อง

การเปิดเผยรายการที่เกี่ยวข้องกันจะเป็นไปตามข้อกำหนดของตลาดหลักทรัพย์ และคณะกรรมการกำกับตลาดทุนรวมทั้งเป็นไปตามมาตรฐานการบัญชี ในรอบปี 2558 บริษัทไม่มีการทำรายการเกี่ยวข้องกันกับกรรมการหรือผู้บริหาร ทั้งนี้ ข้อมูลรายละเอียดรายการระหว่างกัน ได้แสดงไว้ในหมายเหตุประกอบงบการเงิน สำหรับปีสิ้นสุด วันที่ 31 ธันวาคม 2558

การวิเคราะห์และคำอธิบายของฝ่ายจัดการ

ภาพรวมผลการดำเนินงานปี 2558

บริษัท สุรพลฟู้ดส์ จำกัด (มหาชน) และบริษัทย่อย มีรายได้จากการขายรวม จำนวน 5,007 ล้านบาท เพิ่มขึ้นจากปีก่อน 26 ล้านบาท หรือเพิ่มขึ้นร้อยละ 1 เมื่อเทียบกับปี 2557 สัดส่วนต้นทุนขายต่อยอดขายในปี 2558 เท่ากับร้อยละ 86 ลดลงจากปี 2557 ที่ต้นทุนขายต่อยอดขาย เท่ากับร้อยละ 89

บริษัทฯ และบริษัทย่อย มีกำไรสุทธิรวม เท่ากับ 344 ล้านบาท เพิ่มขึ้นจากปีก่อน 15 ล้านบาท หรือเพิ่มขึ้นร้อยละ 4 เมื่อเทียบกับปี 2557 โดยเป็นกำไรสุทธิส่วนที่เป็นของบริษัทใหญ่ 172 ล้านบาท ลดลงจากปีก่อน 0.3 ล้านบาท โดยในปี 2557 มีกำไรสุทธิส่วนที่เป็นของบริษัทใหญ่ 172.3 ล้านบาท

ในปี 2558 ภาวะอุตสาหกรรมการผลิตกุ้งแช่แข็งในประเทศยังคงเผชิญปัจจัยลบหลายประการทั้งด้านปัจจัยทางการผลิต (Supply) ที่ยังคงได้รับผลกระทบจากการเกิดโรคตายด่วน (EMS: Early Mortality Syndrome) ในวัตถุดิบกุ้ง ซึ่งเป็นเหตุการณ์ต่อเนื่องมาตั้งแต่ปลายปี 2554 ถึงแม้ว่าสถานการณ์วัตถุดิบกุ้งจะเริ่มฟื้นตัวขึ้นบ้าง แต่ปริมาณวัตถุดิบกุ้งก็ยังไม่เพียงพอต่อความต้องการ ส่วนปัจจัยทางด้านความต้องการ (Demand) เนื่องจากปัญหาภาวะเศรษฐกิจและภาวะตลาดของประเทศคู่ค้า รวมทั้งผลกระทบจากมาตรการทางการค้าของประเทศคู่ค้า เช่น กลุ่มสหภาพยุโรปได้ออกใบเตือนแก่ประเทศไทย ในเรื่องการทำประมงผิดกฎหมาย ขาดการรายงาน และไร้การควบคุม (Illegal, Unregulated and Unreported : IUU) รวมทั้งประเทศสหรัฐอเมริกา ได้ออกมาตรการป้องกันการจ้างงานที่ไม่เป็นธรรม ทำให้ภาพรวมอุตสาหกรรมการผลิตและส่งออกกุ้งแช่แข็งและแปรรูปของประเทศไทย อยู่ในภาวะที่ลดลง จากปัจจัยดังกล่าวข้างต้นส่งผลกระทบต่อธุรกิจของบริษัทในการผลิตและส่งออกสินค้ากุ้งแช่แข็งและแปรรูป โดยรายได้จากการขาย ตามงบการเงินเฉพาะกิจการลดลง 142 ล้านบาท หรือลดลงร้อยละ 8 เมื่อเทียบกับปี 2557 อย่างไรก็ตาม บริษัทฯ ได้พยายามปรับตัวในรูปแบบต่างๆ ได้แก่ การปรับลดและจำกัดปริมาณการผลิตสินค้าที่ทำจากวัตถุดิบกุ้งลง การหาวัตถุดิบอื่นทดแทน รวมทั้งการพัฒนาสินค้าใหม่ที่ใช้วัตถุดิบประเภทอื่นมาทำการผลิตและเสนอขายต่อลูกค้า รวมทั้งการปรับเปลี่ยนกระบวนการผลิตให้สอดคล้องกับมาตรการทางการค้าของประเทศคู่ค้า เป็นต้น ส่วนธุรกิจการผลิตและแปรรูปสินค้าไก่ของบริษัท สุรพลนิชิฟู๊ดส์ จำกัด ยังคงขยายธุรกิจได้ดีอย่างต่อเนื่อง

ในปี 2558 รายการเงินลงทุนชั่วคราว ลดลง 88 ล้านบาท เนื่องจากมีการขายคืนหน่วยลงทุนในกองทุนรวม เพื่อนำไปใช้ในการลงทุนก่อสร้างอาคารคลังสินค้าและสำนักงานของบริษัทย่อยแห่งหนึ่ง คือ บริษัทโมบาย โลจิสติกส์ จำกัด โดยคาดว่าจะเริ่มเปิดดำเนินการได้ภายในไตรมาสที่ 3 ของปี 2559

ผลการดำเนินงานและความสามารถในการทำกำไร

การวิเคราะห์ผลการดำเนินงาน สำหรับปี 2558 และความสามารถในการทำกำไรของบริษัทฯ และบริษัทย่อย มีดังนี้

รายได้

บริษัทฯ และบริษัทย่อย มีรายได้รวม จำนวน 5,121 ล้านบาท ลดลง 62 ล้านบาท หรือลดลงร้อยละ 1 เมื่อเทียบกับปี 2557 การลดลงของรายได้รวม มีสาเหตุหลักมาจากกำไรจากอัตราแลกเปลี่ยนเงินสกุล ลดลง 92 ล้านบาท เมื่อเทียบกับปี 2557 เนื่องจากในปี 2558 ค่าเงินบาทมีความผันผวน โดยเงินบาทแข็งค่าขึ้นเมื่อเทียบกับเงินเยน แต่บริษัทฯ ได้ทำ Forward Contract ไว้ล่วงหน้าบางส่วน ส่งผลให้บริษัทมีกำไรจากอัตราแลกเปลี่ยนลดลง

ค่าใช้จ่าย

บริษัท และบริษัทย่อย มีต้นทุนขายรวมและค่าใช้จ่ายรวม จำนวน 4,750 ล้านบาท ลดลง 76 ล้านบาท หรือลดลงร้อยละ 1.6 เมื่อเทียบกับปี 2557 โดยมีสาระสำคัญดังนี้

- ต้นทุนขาย ลดลง 115 ล้านบาท หรือลดลงร้อยละ 2.6 เมื่อเทียบกับปี 2557 เนื่องจากสถานการณ์ราคาวัตถุดิบกุ้งปรับตัวลดลงเมื่อเทียบกับปี 2557 ขณะเดียวกันบริษัทฯ ได้มีการพัฒนาสินค้าใหม่ที่ใช้วัตถุดิบประเภทอื่นทดแทนวัตถุดิบกุ้งมากขึ้น มีการควบคุมการผลิตให้อยู่ในปริมาณที่เหมาะสมกับคำสั่งซื้อ โดยจะคำนึงถึงอัตราการทำกำไรจากการขายสินค้าเป็นสำคัญ ส่งผลให้สัดส่วนต้นทุนขายต่อยอดขาย ลดลงจากร้อยละ 89 ในปี 2557 เหลือร้อยละ 86 ในปี 2558
- ค่าใช้จ่ายในการขายและบริหาร เพิ่มขึ้น 38 ล้านบาท สาเหตุหลักมาจากค่าใช้จ่ายในการส่งออกเพิ่มขึ้น 11 ล้านบาทตามปริมาณการขาย และค่าใช้จ่ายผลประโยชน์พนักงานเพิ่มขึ้น 9 ล้านบาท

ความสามารถในการทำกำไร

กลุ่มบริษัท พยายามพัฒนาการดำเนินงานและปรับตัวในรูปแบบต่าง ๆ เช่น การหาวัตถุดิบอื่นทดแทน การพัฒนาสินค้าใหม่ที่ใช้วัตถุดิบอื่นทดแทนวัตถุดิบกุ้ง การบริหารสินค้าคงเหลือ ส่งผลให้ในปี 2558 บริษัท และบริษัทย่อย มีกำไรสุทธิรวม 344 ล้านบาท เพิ่มขึ้นร้อยละ 4 เมื่อเทียบกับปี 2557 โดยเป็นกำไรสุทธิส่วนที่เป็นของบริษัทใหญ่ 172 ล้านบาท ลดลงจากปีก่อน 0.3 ล้านบาท โดยในปี 2557 มีกำไรสุทธิส่วนที่เป็นของบริษัทใหญ่ 172.3 ล้านบาท

อัตราส่วนความสามารถในการทำกำไร	ปี 2558	ปี 2557
อัตรากำไรขั้นต้น (Gross profit margin)	13.6	10.8
อัตรากำไรสุทธิ (Net profit)	6.9	6.6
อัตรากำไร EBITDA	12.0	11.7
อัตราผลตอบแทนจากสินทรัพย์ (ROA)	11.0	11.0
อัตราผลตอบแทนจากส่วนของผู้ถือหุ้น (ROE)	15.3	16.0

ฐานะการเงิน

สินทรัพย์

บริษัท และบริษัทย่อย มีสินทรัพย์รวม ณ วันที่ 31 ธันวาคม 2558 จำนวน 3,188 ล้านบาท เพิ่มขึ้น 141 ล้านบาท หรือเพิ่มขึ้นร้อยละ 5 เมื่อเทียบกับปี 2557 สาเหตุสำคัญของการเปลี่ยนแปลงในสินทรัพย์รวม มีดังนี้

- ลูกหนี้การค้า ณ วันที่ 31 ธันวาคม 2558 เท่ากับ 260 ล้านบาท ลดลง 0.1 ล้านบาท เมื่อเทียบกับปี 2557 ลูกหนี้คงค้างส่วนใหญ่เป็นลูกหนี้ที่ยังไม่ถึงกำหนดชำระ จำนวน 242 ล้านบาท และมีลูกหนี้ที่ค้างชำระมากกว่า 90 วัน จำนวน 0.4 ล้านบาท เป็นหนี้ที่เกิดจากการขายสินค้าในประเทศ และบริษัท ได้ทำการตั้งค่าเผื่อหนี้สงสัยจะสูญไว้จำนวน 0.7 ล้านบาทสำหรับลูกหนี้การค้าในประเทศ ทั้งนี้การตั้งค่าเผื่อหนี้สงสัยจะสูญ จะพิจารณาจากประวัติและประสบการณ์ในการเรียกเก็บหนี้ และสถานะปัจจุบันของลูกหนี้คงค้าง ณ วันที่ในงบแสดงฐานะการเงิน ทั้งลูกหนี้การค้าต่างประเทศและลูกหนี้การค้าในประเทศ ระยะเวลาการเก็บหนี้เฉลี่ย สำหรับงบการเงินรวม ในปี 2558 เท่ากับ 19 วัน ขณะที่ในปี 2557 เท่ากับ 20 วัน
- เงินลงทุนชั่วคราว ณ วันที่ 31 ธันวาคม 2558 จำนวน 109 ล้านบาท เป็นเงินลงทุนในตราสารหนี้ระยะสั้น เป็นการบริหารเพื่อให้ได้รับผลตอบแทนที่สูงขึ้น และในอนาคตคาดว่าจะมีการนำไปใช้ในการลงทุนทรัพย์สินของบริษัท
- ลูกหนี้อื่น ณ วันที่ 31 ธันวาคม 2558 จำนวน 35 ล้านบาท ลดลง 6 ล้านบาท เนื่องจากลูกหนี้สัญญาซื้อขายเงินตราต่างประเทศล่วงหน้า ลดลง 16 ล้านบาท การจ่ายล่วงหน้าค่าสินค้านำเข้าบางรายการตามเงื่อนไขทางธุรกิจ ลดลง 3 ล้านบาท และลูกหนี้ภาษีมูลค่าเพิ่ม เพิ่มขึ้น 14 ล้านบาท
- สินค้าคงเหลือ ณ วันที่ 31 ธันวาคม 2558 มีจำนวน 512 ล้านบาท เพิ่มขึ้น 27 ล้านบาท เมื่อเทียบกับปี 2557 โดยสินค้าสำเร็จรูปและสินค้าระหว่างผลิต เพิ่มขึ้น 72 ล้านบาท และวัตถุดิบ ลดลง 39 ล้านบาท เนื่องจากมีการผลิตเก็บสต็อกเพื่อรอการขายในช่วงต้นปี 2559 และมีการเก็บสต็อกสินค้าซื้อมาขายไป ที่นำเข้าจากต่างประเทศเพื่อรองรับการขาย ส่งผลให้สินค้าคงเหลือเพิ่มขึ้น บริษัท ได้มีการตั้งสำรองค่าเผื่อการลดลงของมูลค่าสินค้าในงบการเงินรวม จำนวน 8 ล้านบาท และในงบการเงินเฉพาะบริษัทจำนวน 3 ล้านบาท เนื่องจากบริษัท มีความเสี่ยงจากกรณีที่ราคาขายที่อาจจะได้รับต่ำกว่าราคาทุน สาเหตุส่วนหนึ่งมาจากตลาดต่างประเทศมีการแข่งขันค่อนข้างสูง และราคาวัตถุดิบในประเทศยังมีความผันผวน ทั้งนี้บริษัท พิจารณาแล้วเห็นว่า การตั้งค่าเผื่อการลดลงของมูลค่าสินค้าที่ตั้งไว้ มีความเหมาะสมและเพียงพอแล้ว ระยะเวลาการหมุนเวียนสินค้าเฉลี่ย สำหรับงบการเงินรวมในปี 2558 เท่ากับ 42 วัน ขณะที่ในปี 2557 เท่ากับ 39 วัน เนื่องจากบริษัท มีการเพิ่มการเก็บสต็อกสินค้าสำเร็จรูปสินค้าระหว่างผลิตเพิ่มขึ้น
- ที่ดิน อาคาร และอุปกรณ์สุทธิ ณ วันที่ 31 ธันวาคม 2558 จำนวน 1,668 ล้านบาท เพิ่มขึ้น 213 ล้านบาท เมื่อเทียบกับปี 2557 โดยในปี 2558 บริษัทและบริษัทย่อย มีการซื้อที่ดิน เพื่อก่อสร้างอาคารคลังสินค้าและสำนักงานซื้อเครื่องจักร และอุปกรณ์ เพิ่มขึ้น รวมทั้งสิ้น 355 ล้านบาท มีการประเมินราคาที่ดินเพิ่มขึ้น 76 ล้านบาท ค่าเสื่อมประจำปี จำนวน 215 ล้านบาท และมีการตัดจำหน่ายเครื่องจักรและอุปกรณ์สุทธิ 3 ล้านบาท

หนี้สิน

บริษัท และบริษัทย่อย มีหนี้สินรวม ณ วันที่ 31 ธันวาคม 2558 จำนวน 825 ล้านบาท ลดลง 87 ล้านบาท หรือลดลงร้อยละ 10 จากปี 2557 โดยสาเหตุหลักมาจาก

- เงินกู้ยืมระยะสั้นจากสถาบันการเงิน ณ วันที่ 31 ธันวาคม 2558 จำนวน 179 ล้านบาท ลดลง 23 ล้านบาท เมื่อเทียบกับปี 2557

- เจ้าหนี้การค้า ณ วันที่ 31 ธันวาคม 2558 จำนวน 185 ล้านบาท ลดลง 13 ล้านบาท เมื่อเทียบกับปี 2557 ระยะเวลาการจ่ายชำระหนี้เฉลี่ย สำหรับงบการเงินรวม ในปี 2558 เท่ากับ 16 วัน ขณะที่ในปี 2557 เท่ากับ 15 วัน
- เงินกู้ยืมระยะยาว (รวมเงินกู้ยืมที่ถึงกำหนดชำระภายในหนึ่งปี) ณ วันที่ 31 ธันวาคม 2558 จำนวน 26 ล้านบาท ลดลง 52 ล้านบาท เมื่อเทียบกับปี 2557 เป็นการจ่ายเงินกู้ตามสัญญา
- หนี้สินตามสัญญาเช่าการเงิน (รวมหนี้สินตามสัญญาเช่าการเงินที่ถึงกำหนดชำระภายในหนึ่งปี) ณ วันที่ 31 ธันวาคม 2558 จำนวน 85 ล้านบาท ลดลง 28 ล้านบาท เมื่อเทียบกับปี 2557 เพราะมีการจ่ายเงินกู้ตามสัญญา

ส่วนของผู้ถือหุ้น

บริษัทฯ และบริษัทย่อย มีส่วนของผู้ถือหุ้นรวม ณ วันที่ 31 ธันวาคม 2558 จำนวน 2,362 ล้านบาท เพิ่มขึ้น 228 ล้านบาท หรือเพิ่มขึ้นร้อยละ 11 เมื่อเทียบกับปี 2557 เนื่องจากบริษัทฯ และบริษัทย่อย มีกำไรสุทธิ 344 ล้านบาท บริษัทฯ มีการจ่ายเงินปันผล จำนวน 72.9 ล้านบาท และบริษัทย่อยจ่ายเงินปันผลให้กับส่วนได้เสียที่ไม่มีอำนาจควบคุม 159.1 ล้านบาท

สภาพคล่อง

บริษัทฯ และบริษัทย่อย มีเงินสดและรายการเทียบเท่าเงินสด ณ 31 ธันวาคม 2558 จำนวน 451.6 ล้านบาท เพิ่มขึ้นจากปี 2557 จำนวน 0.9 ล้านบาท มีเงินลงทุนชั่วคราวที่ลงทุนในตราหนี้ระยะสั้น จำนวน 109 ล้านบาท เป็นการบริหารเพื่อให้ได้รับผลตอบแทนที่สูงขึ้น บริษัทฯ มีการบริหารจัดการเงินทุน และรักษาสภาพคล่องของบริษัทฯ อยู่ในระดับที่น่าพอใจ โดยอัตราส่วนสภาพคล่อง ในปี 2558 ใกล้เคียงกับปี 2557 ด้านการจัดหาเงินทุนเพื่อใช้หมุนเวียนในกิจการ บริษัทฯ และบริษัทย่อยมีการพิจารณาอย่างรอบคอบ และให้มีความสอดคล้องกับกิจกรรมที่นำไปใช้ รวมทั้งหาแหล่งเงินกู้ที่มีต้นทุนทางการเงินที่เหมาะสม

อัตราส่วนทางการเงิน	ปี 2558	ปี 2557
อัตราส่วนหนี้สินต่อส่วนของผู้ถือหุ้น (D/E Ratio)	0.3	0.4
อัตราส่วนหมุนเวียน (Current Ratio)	2.3	2.2
วงจรเงินสด (Cash Cycle) : จำนวนวัน	45	44
ความสามารถในการจ่ายดอกเบี้ย (Interest Coverage)	40.4	40.8

สรุป

ในปี 2558 บริษัทฯ และบริษัทย่อย มีกำไรสุทธิรวมสำหรับปี จำนวน 344 ล้านบาท เพิ่มขึ้นจากปี 2557 จำนวน 15 ล้านบาท โดยเป็นกำไรส่วนที่เป็นของบริษัทฯ ใหญ่ 172 ล้านบาท และกำไรต่อหุ้นขั้นพื้นฐาน เท่ากับ 0.64 บาทต่อหุ้น โดยในปี 2558 บริษัทฯ และบริษัทย่อย มีการปรับตัวและมีการพัฒนาสินค้าใหม่ ให้สอดคล้องกับสถานการณ์วัตถุดิบปัจจุบันที่มีความผันผวน โดยคำนึงถึงความสามารถในการผลิต การทำกำไรจากการขายสินค้าเป็นสำคัญ ส่งผลให้ต้นทุนขายของบริษัทฯ และบริษัทย่อยลดลงจากปี 2557 และผลประกอบการโดยรวมอยู่ในระดับที่น่าพอใจ

รายงานคณะกรรมการตรวจสอบต่อผู้ถือหุ้น

คณะกรรมการตรวจสอบ ประกอบด้วยกรรมการอิสระ 3 ท่าน คือ นายสถาพร โคธีราวุธวิทย์ ทำหน้าที่ประธาน นางบุญเพิ่ม เจียมธีระนาถ และนายพิษณุ เจริญมหาสาร เป็นกรรมการ โดยกรรมการตรวจสอบทุกท่านมีคุณสมบัติครบถ้วนตามที่กำหนดในกฎบัตรคณะกรรมการตรวจสอบ สอดคล้องกับประกาศตลาดหลักทรัพย์ฯ และแนวทางปฏิบัติที่ดีสำหรับคณะกรรมการตรวจสอบ ที่เสนอโดยตลาดหลักทรัพย์ฯ โดยมีนางสุรีย์ นันทติกุล ผู้จัดการฝ่ายตรวจสอบภายใน ทำหน้าที่เลขานุการ

คณะกรรมการตรวจสอบได้ปฏิบัติหน้าที่ตามขอบเขต หน้าที่ และความรับผิดชอบที่ได้รับมอบหมายอย่างรอบคอบ เป็นอิสระ ไม่มีข้อจำกัดในการได้รับข้อมูล รวมทั้งได้รับความร่วมมืออย่างดีจากฝ่ายจัดการ และพนักงานที่เกี่ยวข้อง

ในปี 2558 คณะกรรมการตรวจสอบประชุมรวม 6 ครั้ง เป็นการประชุมร่วมกับผู้สอบบัญชีโดยไม่มีฝ่ายจัดการ 1 ครั้ง ซึ่งกรรมการตรวจสอบเข้าร่วมประชุมครบทั้ง 3 ท่านทุกครั้ง นอกจากนี้ยังได้พบปะผู้บริหารหน่วยงานต่างๆ และบริษัทในเครืออีกหลายครั้ง สรุปประเด็นที่เป็นสาระสำคัญ ได้ดังนี้

1. สอบทานงบการเงินประจำไตรมาส และงบการเงินประจำปี ของบริษัทและบริษัทย่อย

ประชุมร่วมกับผู้สอบบัญชี ฝ่ายจัดการ ฝ่ายตรวจสอบภายใน เพื่อพิจารณางบการเงินประจำไตรมาส ซึ่งผ่านการสอบทานจากผู้สอบบัญชี และงบการเงินประจำปี ซึ่งผ่านการตรวจสอบจากผู้สอบบัญชีแล้ว รวมทั้งพิจารณานโยบายบัญชี การเปลี่ยนแปลงนโยบายบัญชีที่สำคัญ และรับฟังคำชี้แจงจากฝ่ายจัดการ ก่อนนำเสนอต่อคณะกรรมการบริษัท เพื่อพิจารณาอนุมัติออกงบการเงินต่อไป นอกจากนี้ยังได้มีการประชุมร่วมกับผู้สอบบัญชีโดยไม่มีฝ่ายจัดการ 1 ครั้ง เพื่อปรึกษาหารือเกี่ยวกับความเป็นอิสระในการปฏิบัติหน้าที่ และรับฟังความเห็นของผู้สอบบัญชีในเรื่องต่างๆ ที่อาจมีผลกระทบต่องบการเงิน

คณะกรรมการตรวจสอบ มีความเห็นว่า บริษัทได้จัดทำงบการเงินตามหลักการบัญชีที่รับรองทั่วไป มีความถูกต้องตามที่ควรในสาระสำคัญ มีการเปิดเผยข้อมูลอย่างเพียงพอและทันเวลา ซึ่งผู้สอบบัญชีได้ปฏิบัติหน้าที่และแสดงความเห็นอย่างเป็นอิสระไว้แล้วในรายงานของผู้สอบบัญชีรับอนุญาตและงบการเงิน

2. สอบทานความเพียงพอของระบบการควบคุมภายใน

พิจารณาประสิทธิภาพและประสิทธิผลของการควบคุมภายใน จากรายงานผลการตรวจสอบภายใน เป็นประจำทุกไตรมาส ซึ่งครอบคลุมระบบงานที่สำคัญของบริษัท และพิจารณาควบคู่กับรายงานผลการสอบทานการควบคุมภายในจากผู้สอบบัญชีด้วย สำหรับผลการสอบทานนั้น ไม่พบจุดอ่อนหรือข้อบกพร่องที่เป็นสาระสำคัญ คณะกรรมการตรวจสอบ มีความเห็นว่า บริษัทมีระบบการควบคุมภายใน ที่เพียงพอ เหมาะสม และมีประสิทธิผลตามองค์ประกอบการควบคุมภายใน

3. สอบทานการปฏิบัติงานให้เป็นไปตามกฎหมายและข้อกำหนดต่างๆ

พิจารณาสอบทานการปฏิบัติงานให้เป็นไปตามกฎหมายและข้อกำหนดที่เกี่ยวข้องกับการดำเนินธุรกิจ โดยติดตามจากรายงานคณะกรรมการปฏิบัติตามข้อกำหนดกฎหมาย ที่ได้นำเสนอรายงานต่อคณะกรรมการบริหารความเสี่ยง นอกจากนี้ฝ่ายตรวจสอบภายใน ได้สุ่มสอบทานการปฏิบัติตามกฎหมายและข้อกำหนดต่างๆ อย่างสม่ำเสมอ คณะกรรมการตรวจสอบ มีความเห็นว่า บริษัทมีแนวทางและกระบวนการติดตามการปฏิบัติตามกฎหมายและข้อกำหนดที่เกี่ยวข้องกับการดำเนินธุรกิจอย่างเพียงพอ เหมาะสม

4. สอบทานการกำรารายการที่เกี่ยวข้องกัน หรือรายการที่อาจมีความขัดแย้งทางผลประโยชน์

ในรอบปี 2558 ไม่มีการทำรายการที่เกี่ยวข้องกัน หรือรายการที่อาจมีความขัดแย้งทางผลประโยชน์ อย่างไรก็ตาม หากมีรายการที่เกี่ยวข้องกันหรือรายการที่อาจมีความขัดแย้งทางผลประโยชน์ จะมีกระบวนการพิจารณาอย่างโปร่งใส เป็นธรรม และเป็นการดำเนินการ เพื่อผลประโยชน์โดยรวมของบริษัทเป็นสำคัญ รวมถึงมีการเปิดเผยข้อมูลอย่างเพียงพอ ถูกต้อง และครบถ้วน

5. สอบทานระบบการตรวจสอบภายใน

พิจารณาความเป็นอิสระ ภารกิจ ขอบเขต หน้าที่ และความรับผิดชอบของฝ่ายตรวจสอบภายใน ในการปฏิบัติงาน ให้เหมาะสม สอดคล้องกับมาตรฐานสากล โดยทบทวนกฎบัตรฝ่ายตรวจสอบภายใน และพิจารณาความขัดแย้งทางผลประโยชน์ของผู้ตรวจสอบภายใน รวมทั้งอนุมัติแผนงานตรวจสอบภายในประจำปี ที่จัดทำขึ้นตามความเสี่ยงที่มีสาระสำคัญของบริษัท คณะกรรมการตรวจสอบได้สอบทานรายงานผลการตรวจสอบ ผลการประเมินตนเองของฝ่ายตรวจสอบภายใน และได้ประเมินผลการปฏิบัติงานของฝ่ายตรวจสอบภายในและหัวหน้าหน่วยงานตรวจสอบภายใน รวมทั้งพิจารณาความเหมาะสมของคุณสมบัติหัวหน้างานตรวจสอบภายใน คณะกรรมการตรวจสอบ มีความเห็นว่า ระบบการตรวจสอบภายในของบริษัท มีความเป็นอิสระ เพียงพอ และมีประสิทธิผลสอดคล้องกับเป้าหมายที่กำหนดไว้ รวมทั้งมีการพัฒนาคุณภาพในการปฏิบัติงานให้สอดคล้องกับมาตรฐานวิชาชีพสากลอย่างต่อเนื่อง

6. สอบทานระบบบริหารจัดการความเสี่ยง

ติดตามความคืบหน้าในการบริหารจัดการความเสี่ยง โดยพิจารณาจากรายงานการประชุมของคณะกรรมการบริหาร ความเสี่ยงอย่างเป็นอิสระ และเป็นประจำทุกไตรมาส คณะกรรมการตรวจสอบ มีความเห็นว่า ระบบการบริหารจัดการความเสี่ยงมีความเหมาะสม และเพียงพอ

7. พิจารณาคัดเลือก เสนอแต่งตั้ง และเสนอค่าตอบแทนของผู้สอบบัญชี ประจำปี 2558

พิจารณาคัดเลือกผู้สอบบัญชี โดยคำนึงถึงความน่าเชื่อถือ เป็นที่ยอมรับ ความเป็นอิสระ มาตรฐานการทำงาน ความเชี่ยวชาญ และการให้บริการ รวมทั้งพิจารณาความเหมาะสมของค่าสอบบัญชีตามขอบเขตความรับผิดชอบ คณะกรรมการตรวจสอบเห็นสมควรเสนอต่อคณะกรรมการบริษัท เพื่อขออนุมัติต่อที่ประชุมสามัญผู้ถือหุ้นประจำปี ให้แต่งตั้งผู้สอบบัญชีจากบริษัท เคพีเอ็มจี ภูมิภาคไทย สอบบัญชี จำกัด เป็นผู้สอบบัญชีประจำปี 2558

8. พิจารณาและ/หรือรับทราบการแจ้งเบาะแสและข้อร้องเรียน

ในปี 2558 ไม่มีผู้แจ้งเบาะแสและข้อร้องเรียนใดๆ ที่คณะกรรมการตรวจสอบ ต้องพิจารณาตามที่ระบุไว้ในนโยบายการแจ้งเบาะแสและข้อร้องเรียนของบริษัท

9. ประเมินผลการปฏิบัติงานของคณะกรรมการตรวจสอบ ประจำปี 2558

พิจารณาประเมินผลการปฏิบัติงานของคณะกรรมการตรวจสอบทั้งคณะ ตามแนวทางการปฏิบัติที่ดีของตลาดหลักทรัพย์ฯ และกฎบัตรคณะกรรมการตรวจสอบ เพื่อเสริมสร้างการกำกับดูแลกิจการที่ดี ผลการประเมินในภาพรวมอยู่ในเกณฑ์ “ดีมาก” และได้รายงานผลการประเมินต่อคณะกรรมการบริษัท

โดยสรุปแล้ว คณะกรรมการตรวจสอบ มีความเห็นว่า คณะกรรมการบริษัท ตลอดจนผู้บริหารและพนักงานของบริษัท มีความมุ่งมั่นในการปฏิบัติหน้าที่ เพื่อให้บรรลุเป้าหมายของบริษัทอย่างมีคุณภาพ ให้ความสำคัญอย่างยิ่งต่อการดำเนินงาน โดยคำนึงถึงหลักการกำกับดูแลกิจการที่ดี โปร่งใส เชื่อถือได้ มีระบบการควบคุมภายในและระบบการบริหารความเสี่ยงที่เพียงพอ เหมาะสม รวมทั้งมีการพัฒนาระบบการปฏิบัติงานให้มีประสิทธิผลและประสิทธิภาพอย่างต่อเนื่อง



(นายสถาพร โคธีรานุรักษ์)
ประธานคณะกรรมการตรวจสอบ



(นางบุญเพิ่ม เจียมธีระนาถ)
กรรมการตรวจสอบ



(นายพิษณุ เหริยญมหาสาร)
กรรมการตรวจสอบ

รายงานความรับผิดชอบของคณะกรรมการบริษัท ต่อรายงานทางการเงิน

คณะกรรมการบริษัทดูแลรับผิดชอบงบการเงินของบริษัท สุรพลฟู้ดส์ จำกัด (มหาชน) ซึ่งได้จัดทำขึ้นตามมาตรฐานการบัญชีไทยและตามหลักการบัญชีที่รับรองทั่วไปของประเทศไทย รวมทั้งการเปิดเผยข้อมูลทางบัญชีอย่างเหมาะสม ภายใต้การควบคุมของบริษัท คณะกรรมการตรวจสอบเป็นผู้ตรวจสอบและรายงานผลการปฏิบัติงานในงบการเงินต่อคณะกรรมการบริษัท และรายงานความเห็นเกี่ยวกับการตรวจสอบไว้ในรายงานคณะกรรมการตรวจสอบ ซึ่งปรากฏในรายงานประจำปี

คณะกรรมการบริษัทได้ประเมินความเพียงพอของระบบการควบคุมภายใน และมีความเห็นว่าระบบการควบคุมภายในและการบริหารจัดการความเสี่ยงของบริษัท มีความโปร่งใส สามารถสร้างความเชื่อถือและความมั่นใจได้ในงบการเงินของบริษัท สุรพลฟู้ดส์ จำกัด (มหาชน) ณ วันที่ 31 ธันวาคม 2558 ซึ่งผู้สอบบัญชีรับอนุญาตได้ตรวจสอบงบการเงินสำหรับปี ตามมาตรฐานการสอบบัญชีและหลักการบัญชีที่รับรองทั่วไป



(นายโกศล นันธิกุล)
ประธานกรรมการ



(นายสุรพล ว่องวัฒนโรจน์)
ประธานเจ้าหน้าที่บริหาร

คำตอบแทนของผู้สอบบัญชี

ผู้สอบบัญชีของบริษัทฯ ในปี 2558 คือ นางสาวบุญศรี โชติไพบุลย์พันธ์ุ ทะเบียนผู้สอบบัญชีเลขที่ 3756 แห่งบริษัท เคพีเอ็มจี ภูมิภาคเอเชีย สอบบัญชี จำกัด คำตอบแทนจากการสอบบัญชี ในปี 2558 มีรายละเอียดดังนี้

คำตอบแทนจากการสอบบัญชี	จำนวนเงิน (บาท)
คำตอบแทนจากการสอบบัญชี (Audit Fee)	
- ค่าสอบบัญชีของบริษัทฯ	1,135,000
- ค่าสอบบัญชีของบริษัทย่อย จำนวน 6 บริษัท	1,489,000
ค่าบริการอื่น (Non Audit Fee)	- ไม่มี -

งบการเงินและรายงานของ ผู้สอบบัญชีรับอนุญาต

เสนอ ผู้ถือหุ้นบริษัท สุรพลฟู้ดส์ จำกัด (มหาชน)

ข้าพเจ้าได้ตรวจสอบงบการเงินรวมและงบการเงินเฉพาะกิจการของบริษัท สุรพลฟู้ดส์ จำกัด (มหาชน) และบริษัทย่อย (กลุ่มบริษัท) และของเฉพาะบริษัท สุรพลฟู้ดส์ จำกัด (มหาชน) (บริษัท) ตามลำดับ ซึ่งประกอบด้วย งบแสดงฐานะการเงินรวมและงบแสดงฐานะการเงินเฉพาะกิจการ ณ วันที่ 31 ธันวาคม 2558 งบกำไรขาดทุนเบ็ดเสร็จรวมและงบกำไรขาดทุนเบ็ดเสร็จเฉพาะกิจการ งบแสดงการเปลี่ยนแปลงส่วนของผู้ถือหุ้นรวมและงบแสดงการเปลี่ยนแปลงส่วนของผู้ถือหุ้นเฉพาะกิจการ และงบกระแสเงินสดรวมและงบกระแสเงินสดเฉพาะกิจการ สำหรับปีสิ้นสุดวันเดียวกัน รวมถึงหมายเหตุซึ่งประกอบด้วยสรุปนโยบายการบัญชีที่สำคัญและเรื่องอื่นๆ

ความรับผิดชอบของผู้บริหารต่องบการเงินรวมและงบการเงินเฉพาะกิจการ

ผู้บริหารเป็นผู้รับผิดชอบในการจัดทำและการนำเสนองบการเงินรวมและงบการเงินเฉพาะกิจการเหล่านี้ โดยถูกต้องตามที่ควรตามมาตรฐานการรายงานทางการเงิน และรับผิดชอบเกี่ยวกับการควบคุมภายในที่ผู้บริหารพิจารณาว่าจำเป็น เพื่อให้สามารถจัดทำงบการเงินรวมและงบการเงินเฉพาะกิจการที่ปราศจากการแสดงข้อมูลที่ขัดต่อข้อเท็จจริงอันเป็นสาระสำคัญไม่ว่าจะเกิดจากการทุจริตหรือข้อผิดพลาด

ความรับผิดชอบของผู้สอบบัญชี

ข้าพเจ้าเป็นผู้รับผิดชอบในการแสดงความเห็นต่องบการเงินรวมและงบการเงินเฉพาะกิจการดังกล่าวจากผลการตรวจสอบของข้าพเจ้า ข้าพเจ้าได้ปฏิบัติตามตรวจสอบตามมาตรฐานการสอบบัญชี ซึ่งกำหนดให้ข้าพเจ้าปฏิบัติตามข้อกำหนดด้านจรรยาบรรณ รวมถึงวางแผนและปฏิบัติตามตรวจสอบเพื่อให้ได้ความเชื่อมั่นอย่างสมเหตุสมผลว่า งบการเงินรวมและงบการเงินเฉพาะกิจการปราศจากการแสดงข้อมูลที่ขัดต่อข้อเท็จจริงอันเป็นสาระสำคัญหรือไม่

การตรวจสอบรวมถึงการใช้วิธีการตรวจสอบเพื่อให้ได้มาซึ่งหลักฐานการสอบบัญชีเกี่ยวกับจำนวนเงินและการเปิดเผยข้อมูลในงบการเงิน วิธีการตรวจสอบที่เลือกใช้ขึ้นอยู่กับดุลยพินิจของผู้สอบบัญชี ซึ่งรวมถึงการประเมินความเสี่ยงจากการแสดงข้อมูลที่ขัดต่อข้อเท็จจริงอันเป็นสาระสำคัญของงบการเงิน ไม่ว่าจะเกิดจากการทุจริตหรือข้อผิดพลาด ในการประเมินความเสี่ยงดังกล่าว ผู้สอบบัญชีพิจารณาการควบคุมภายในที่เกี่ยวข้องกับการจัดทำและการนำเสนองบการเงิน โดยถูกต้องตามที่ควรของกิจการ เพื่อออกแบบวิธีการตรวจสอบที่เหมาะสมกับสถานการณ์ แต่ไม่ใช่เพื่อวัตถุประสงค์ในการแสดงความเห็นต่อประสิทธิภาพของการควบคุมภายในของกิจการ การตรวจสอบรวมถึงการประเมินความเหมาะสมของนโยบายการบัญชีที่ผู้บริหารใช้และความสมเหตุสมผลของประมาณการทางบัญชีที่จัดทำขึ้น โดยผู้บริหาร รวมทั้งการประเมินการนำเสนองบการเงินโดยรวม

ข้าพเจ้าเชื่อว่าหลักฐานการสอบบัญชีที่ข้าพเจ้าได้รับเพียงพอและเหมาะสมเพื่อใช้เป็นเกณฑ์ในการแสดงความเห็นของข้าพเจ้า

ความเห็น

ข้าพเจ้าเห็นว่า งบการเงินรวมและงบการเงินเฉพาะกิจการข้างต้นนี้ แสดงฐานะการเงินรวมและฐานะการเงินเฉพาะกิจการของกลุ่มบริษัทและบริษัท ตามลำดับ ณ วันที่ 31 ธันวาคม 2558 ผลการดำเนินงานรวมและผลการดำเนินงานเฉพาะกิจการ และกระแสเงินสดรวมและกระแสเงินสดเฉพาะกิจการ สำหรับปีสิ้นสุดวันเดียวกัน โดยถูกต้องตามที่ควรในสาระสำคัญตามมาตรฐานการรายงานทางการเงิน



(บุญศรี โชติไพบูลย์พันธุ์)

ผู้สอบบัญชีรับอนุญาต

เลขทะเบียน 3756

บริษัท เคพีเอ็มจี ภูมิภาค ไทย สอบบัญชี จำกัด

กรุงเทพมหานคร

19 กุมภาพันธ์ 2559

งบแสดงฐานะการเงิน

บริษัท สุรพลฟู้ดส์ จำกัด (มหาชน) และบริษัทย่อย

สินทรัพย์	หมายเหตุ	งบการเงินรวม		งบการเงินเฉพาะกิจการ	
		31 ธันวาคม		31 ธันวาคม	
		2558	2557	2558	2557
		(บาท)			
สินทรัพย์หมุนเวียน					
เงินสดและรายการเทียบเท่าเงินสด	5	451,595,572	450,670,929	62,882,434	89,083,092
เงินลงทุนชั่วคราว	6	109,303,611	197,495,967	45,315,251	197,485,484
ลูกหนี้การค้า	4, 7	260,350,616	260,449,287	121,585,175	133,995,147
ลูกหนี้อื่น	4, 8	34,668,326	40,964,257	27,446,206	13,771,486
สินค้าคงเหลือ	9	511,615,114	484,674,010	270,497,685	255,452,211
รวมสินทรัพย์หมุนเวียน		1,367,533,239	1,434,254,450	527,726,751	689,787,420
สินทรัพย์ไม่หมุนเวียน					
เงินลงทุนในบริษัทร่วม	4, 10	23,458,595	22,964,294	17,550,000	17,550,000
เงินลงทุนในบริษัทย่อย	11	-	-	444,277,974	227,037,535
เงินลงทุนระยะยาวอื่น	13	-	-	-	-
อสังหาริมทรัพย์เพื่อการลงทุน	14	94,915,571	92,993,607	5,000,000	5,000,000
ที่ดิน อาคารและอุปกรณ์	15	1,667,549,987	1,454,318,850	540,311,253	490,006,787
สินทรัพย์ไม่มีตัวตน	16	8,773,068	11,446,000	4,070,211	6,188,121
สินทรัพย์ภาษีเงินได้รอการตัดบัญชี	17	19,744,590	23,392,275	-	-
สินทรัพย์ไม่หมุนเวียนอื่น	18	5,759,341	7,036,506	3,528,334	3,770,387
รวมสินทรัพย์ไม่หมุนเวียน		1,820,201,152	1,612,151,532	1,014,737,772	749,552,830
รวมสินทรัพย์		3,187,734,391	3,046,405,982	1,542,464,523	1,439,340,250

หมายเหตุประกอบงบการเงินเป็นส่วนหนึ่งของงบการเงินนี้

งบแสดงฐานะการเงิน

บริษัท สุรพลฟู้ดส์ จำกัด (มหาชน) และบริษัทย่อย

หนี้สินและส่วนของผู้ถือหุ้น	หมายเหตุ	งบการเงินรวม		งบการเงินเฉพาะกิจการ	
		31 ธันวาคม		31 ธันวาคม	
		2558	2557	2558	2557
		(บาท)			
หนี้สินหมุนเวียน					
เงินกู้ยืมระยะสั้นจากสถาบันการเงิน	19	179,000,000	202,292,590	-	-
เจ้าหนี้การค้า	4, 20	184,852,797	197,674,984	61,091,065	78,978,887
เจ้าหนี้อื่น	4, 21	164,554,100	166,347,474	66,384,807	79,445,304
ส่วนของเงินกู้ยืมระยะยาวจากสถาบันการเงิน					
ที่ถึงกำหนดชำระภายในหนึ่งปี	19	25,706,700	49,480,650	3,000,000	6,000,000
หนี้สินตามสัญญาเช่าการเงินที่ถึงกำหนดชำระ					
ภายในหนึ่งปี	19	31,854,447	30,514,427	1,418,680	756,471
ภาษีเงินได้ค้างจ่าย		16,409,309	12,434,874	-	-
รวมหนี้สินหมุนเวียน		602,377,353	658,744,999	131,894,552	165,180,662
หนี้สินไม่หมุนเวียน					
เงินกู้ยืมระยะยาวจากสถาบันการเงิน	19	-	27,726,325	-	3,000,000
หนี้สินตามสัญญาเช่าการเงิน	19	53,071,898	82,119,440	3,938,516	2,622,053
หนี้สินภาษีเงินได้รอการตัดบัญชี	17	60,385,875	53,541,905	27,035,996	24,104,656
ภาระผูกพันผลประโยชน์พนักงาน	22	109,529,752	90,453,334	64,381,276	45,442,353
รวมหนี้สินไม่หมุนเวียน		222,987,525	253,841,004	95,355,788	75,169,062
รวมหนี้สิน		825,364,878	912,586,003	227,250,340	240,349,724

หมายเหตุประกอบงบการเงินเป็นส่วนหนึ่งของงบการเงินนี้

งบแสดงฐานะการเงิน

บริษัท สุรพลฟู๊ดส์ จำกัด (มหาชน) และบริษัทย่อย

	หมายเหตุ	งบการเงินรวม		งบการเงินเฉพาะกิจการ	
		31 ธันวาคม		31 ธันวาคม	
หนี้สินและส่วนของผู้ถือหุ้น		2558	2557	2558	2557
		(บาท)			
ส่วนของผู้ถือหุ้น					
ทุนเรือนหุ้น	23				
ทุนจดทะเบียน		270,000,000	270,000,000	270,000,000	270,000,000
ทุนที่ออกและชำระแล้ว		269,999,000	269,999,000	269,999,000	269,999,000
ส่วนเกินมูลค่าหุ้น	23				
ส่วนเกินมูลค่าหุ้นสามัญ		270,000,000	270,000,000	270,000,000	270,000,000
กำไรสะสม					
จัดสรรแล้ว					
ทุนสำรองตามกฎหมาย	24	27,000,000	27,000,000	27,000,000	27,000,000
ยังไม่ได้จัดสรร		922,027,833	838,351,878	542,357,039	460,497,509
องค์ประกอบอื่นของส่วนของผู้ถือหุ้น		304,988,652	256,000,492	205,858,144	171,494,017
รวมส่วนของบริษัทใหญ่		1,794,015,485	1,661,351,370	1,315,214,183	1,198,990,526
ส่วนได้เสียที่ไม่มีอำนาจควบคุม		568,354,028	472,468,609	-	-
รวมส่วนของผู้ถือหุ้น		2,362,369,513	2,133,819,979	1,315,214,183	1,198,990,526
รวมหนี้สินและส่วนของผู้ถือหุ้น		3,187,734,391	3,046,405,982	1,542,464,523	1,439,340,250

หมายเหตุประกอบงบการเงินเป็นส่วนหนึ่งของงบการเงินนี้

งบกำไรขาดทุนเบ็ดเสร็จ

บริษัท สุรพลฟู้ดส์ จำกัด (มหาชน) และบริษัทย่อย

หมายเหตุ	งบการเงินรวม สำหรับปีสิ้นสุดวันที่		งบการเงินเฉพาะกิจการ สำหรับปีสิ้นสุดวันที่		
	31 ธันวาคม		31 ธันวาคม		
	2558	2557	2558	2557	
	(บาท)				
รายได้					
รายได้จากการขาย	4, 25, 34	5,006,990,367	4,980,903,200	1,596,500,709	1,738,994,879
กำไรจากอัตราแลกเปลี่ยนสุทธิ		34,869,311	127,323,371	3,182,635	4,099,666
รายได้จากการลงทุน	4, 26	20,734,137	17,864,430	188,380,443	97,019,367
รายได้อื่น	4, 27	58,864,820	57,186,729	22,943,888	18,507,373
รวมรายได้		5,121,458,635	5,183,277,730	1,811,007,675	1,858,621,285
ค่าใช้จ่าย					
ต้นทุนขาย	4	4,326,429,590	4,440,976,192	1,405,559,013	1,521,835,152
ค่าใช้จ่ายในการขาย	4, 28	251,125,301	227,430,287	130,400,203	121,367,253
ค่าใช้จ่ายในการบริหาร	4, 29	163,038,739	148,795,508	107,504,380	106,166,839
ต้นทุนทางการเงิน	32	9,466,610	8,965,400	755,749	815,283
รวมค่าใช้จ่าย		4,750,060,240	4,826,167,387	1,644,219,345	1,750,184,527
ส่วนแบ่งกำไร (ขาดทุน) จากเงินลงทุนในบริษัทร่วม	4, 10	494,301	(49,445)	-	-
กำไรก่อนภาษีเงินได้		371,892,696	357,060,898	166,788,330	108,436,758
รายได้ภาษีเงินได้ (ภาษีเงินได้)	33	(27,606,382)	(27,565,830)	2,121,940	(3,150,553)
กำไรสำหรับปี		344,286,314	329,495,068	168,910,270	105,286,205
กำไรขาดทุนเบ็ดเสร็จอื่น					
รายการที่จะไม่ถูกจัดประเภทรายการใหม่					
เข้าไปไว้ในกำไรหรือขาดทุน					
กำไรจากการตีมูลค่าที่ดินใหม่	15	61,026,849	-	38,084,000	-
ขาดทุนจากการประมาณการตามหลักคณิตศาสตร์					
ประกันภัยสำหรับโครงการผลประโยชน์พนักงาน	22, 33	(15,448,449)	-	(14,151,010)	-
		45,578,400	-	23,932,990	-
รายการที่อาจถูกจัดประเภทรายการใหม่					
เข้าไปไว้ในกำไรหรือขาดทุน					
การเปลี่ยนแปลงในมูลค่ายุติธรรมของเงินลงทุนเพื่อขาย		(3,543,112)	1,518,529	(3,719,873)	1,518,322
		(3,543,112)	1,518,529	(3,719,873)	1,518,322
กำไรเบ็ดเสร็จอื่นสำหรับปี - สุทธิจากภาษี		42,035,288	1,518,529	20,213,117	1,518,322
กำไรเบ็ดเสร็จรวมสำหรับปี		386,321,602	331,013,597	189,123,387	106,804,527

หมายเหตุประกอบงบการเงินเป็นส่วนหนึ่งของงบการเงินนี้

งบกำไรขาดทุนเบ็ดเสร็จ

บริษัท สุรพลฟู๊ดส์ จำกัด (มหาชน) และบริษัทย่อย

หมายเหตุ	งบการเงินรวม สำหรับปีสิ้นสุดวันที่		งบการเงินเฉพาะกิจการ สำหรับปีสิ้นสุดวันที่	
	31 ธันวาคม		31 ธันวาคม	
	2558	2557	2558	2557
	(บาท)			
การแบ่งปันกำไร				
ส่วนที่เป็นของบริษัทใหญ่	171,983,999	172,304,483	168,910,270	105,286,205
ส่วนที่เป็นของส่วนได้เสียที่ไม่มีอำนาจควบคุม	172,302,315	157,190,585	-	-
กำไรสำหรับปี	344,286,314	329,495,068	168,910,270	105,286,205
การแบ่งปันกำไรเบ็ดเสร็จรวม				
ส่วนที่เป็นของบริษัทใหญ่	205,563,845	173,823,012	189,123,387	106,804,527
ส่วนที่เป็นของส่วนได้เสียที่ไม่มีอำนาจควบคุม	180,757,757	157,190,585	-	-
กำไรเบ็ดเสร็จรวมสำหรับปี	386,321,602	331,013,597	189,123,387	106,804,527
กำไรต่อหุ้นขั้นพื้นฐาน	35	0.64	0.63	0.39

หมายเหตุประกอบงบการเงินเป็นส่วนหนึ่งของงบการเงินนี้

งบแสดงการเปลี่ยนแปลงส่วนของผู้ถือหุ้น

บริษัท สุรพลฟู้ดส์ จำกัด (มหาชน) และบริษัทย่อย

หมายเหตุ	งบการเงินรวม									
	กำไรสะสม					องค์ประกอบอื่นของส่วนของผู้ถือหุ้น				
	ทุนเรือนหุ้น ที่ออกและ ชำระแล้ว	ส่วนเกิน มูลค่าหุ้น สามัญ	ทุนสำรอง ตามกฎหมาย ซึ่งไม่ได้จัดสรร	ส่วนเกินทุน จากการตีราคา สินทรัพย์	ผลต่างจากการ เปลี่ยนแปลง ในมูลค่าสุทธิกรรม ของเงินลงทุน เพื่อขาย (บาท)	รวม องค์ประกอบอื่น ของ ส่วนของผู้ถือหุ้น	รวมส่วนของ ผู้ถือหุ้นของ บริษัท	ส่วนของผู้ถือหุ้น ที่ไม่มีอำนาจ ควบคุม	รวมส่วนของ ผู้ถือหุ้น	
สำหรับปีสิ้นสุดวันที่ 31 ธันวาคม 2557 ยอดลงเหลือ ณ วันที่ 1 มกราคม 2557	269,999,000	270,000,000	27,000,000	252,058,393	2,423,570	254,481,963	1,582,028,008	401,986,324	1,984,014,332	
รายการกับผู้ถือหุ้นที่บันทึกโดยตรงเข้าสู่ส่วนของผู้ถือหุ้น										
การจัดสรรส่วนทุนให้ผู้ถือหุ้น										
เงินปันผลให้ผู้ถือหุ้นของบริษัทฯ	-	-	(94,499,650)	-	-	-	(94,499,650)	-	(94,499,650)	
รวมการจัดสรรส่วนทุนให้ผู้ถือหุ้น	-	-	(94,499,650)	-	-	-	(94,499,650)	-	(94,499,650)	
การเปลี่ยนแปลงในส่วนได้เสียในบริษัทย่อย										
ลงทุนในบริษัทย่อย	-	-	-	-	-	-	-	200	200	
เงินปันผลของบริษัทย่อยให้กับส่วนได้เสียที่ไม่มีอำนาจควบคุม	-	-	-	-	-	-	-	(86,708,500)	(86,708,500)	
รวมการเปลี่ยนแปลงในส่วนได้เสียในบริษัทย่อย	-	-	-	-	-	-	-	(86,708,300)	(86,708,300)	
รวมรายการกับผู้ถือหุ้นที่บันทึกโดยตรงเข้าสู่ส่วนของผู้ถือหุ้น	-	-	(94,499,650)	-	-	-	(94,499,650)	(86,708,300)	(181,207,950)	
กำไรขาดทุนเบ็ดเสร็จสำหรับปี										
กำไร	-	-	172,304,483	-	-	-	172,304,483	157,190,585	329,495,068	
กำไรขาดทุนเบ็ดเสร็จอื่น	-	-	-	-	1,518,529	1,518,529	1,518,529	-	1,518,529	
รวมกำไรขาดทุนเบ็ดเสร็จสำหรับปี	-	-	172,304,483	-	1,518,529	1,518,529	173,823,012	157,190,585	331,013,597	
ยอดลงเหลือ ณ วันที่ 31 ธันวาคม 2557	269,999,000	270,000,000	27,000,000	252,058,393	3,942,099	256,000,492	1,661,351,370	472,468,609	2,133,819,979	

หมายเหตุประกอบงบการเงินเป็นส่วนหนึ่งของงบการเงิน

งบแสดงการเปลี่ยนแปลงส่วนของผู้ถือหุ้น

บริษัท สุรพลฟู้ดส์ จำกัด (มหาชน) และบริษัทย่อย

58

	งบการเงินรวม							รวมส่วนของผู้ถือหุ้น
	ส่วนเกินที่ออกและชำระแล้ว	ส่วนเกินมูลค่าหุ้นสามัญ	กำไรสะสม	ส่วนเกินจากกำไรสุทธิ	ส่วนเกินจากกำไรสุทธิ	ส่วนของผู้ถือหุ้น	ส่วนของผู้ถือหุ้น	
หมายเหตุ								
สำหรับปีสิ้นสุดวันที่ 31 ธันวาคม 2558	269,999,000	270,000,000	27,000,000	838,351,878	252,058,393	3,942,099	256,000,492	472,468,609
ยอดคงเหลือ ณ วันที่ 1 มกราคม 2558	-	-	-	(72,899,730)	-	-	-	(72,899,730)
รายการที่ผู้ถือหุ้นที่บันทึกโดยตรงเข้าส่วนของผู้ถือหุ้น	-	-	-	(72,899,730)	-	-	-	(72,899,730)
การจัดสรรส่วนทุนให้ผู้ถือหุ้น	-	-	-	(72,899,730)	-	-	-	(72,899,730)
เงินปันผลให้ผู้ถือหุ้นของบริษัท	-	-	-	-	-	-	-	-
รวมการจัดสรรส่วนทุนให้ผู้ถือหุ้น	-	-	-	-	-	-	-	-
การเปลี่ยนแปลงในส่วนได้เสียของบริษัทย่อย	-	-	-	-	-	-	-	(744,188)
ซื้อหุ้นของบริษัทย่อยจากส่วนได้เสียที่ไม่มีอำนาจควบคุม	-	-	-	-	-	-	-	75,000,000
การลดสัดส่วนของส่วนได้เสียของบริษัทในบริษัทย่อย	-	-	-	-	-	-	-	(159,128,150)
โดยอำนาจควบคุมไม่เปลี่ยนแปลง	-	-	-	-	-	-	-	(84,872,338)
เงินปันผลของบริษัทย่อยให้กับส่วนได้เสียที่ไม่มีอำนาจควบคุม	-	-	-	-	-	-	-	(157,772,068)
รวมการเปลี่ยนแปลงในส่วนได้เสียในบริษัทย่อย	-	-	-	-	-	-	-	(84,872,338)
รวมรายการกับผู้ถือหุ้นที่บันทึกโดยตรงเข้าส่วนของผู้ถือหุ้น	-	-	-	(72,899,730)	-	-	-	(72,899,730)
กำไรขาดทุนเบ็ดเสร็จประจำปี	-	-	-	171,983,999	-	-	-	172,302,315
กำไร	-	-	-	(15,408,314)	52,575,432	(3,587,272)	48,988,160	8,455,442
กำไรขาดทุนเบ็ดเสร็จอื่น	-	-	-	156,575,685	52,575,432	(3,587,272)	48,988,160	386,321,602
รวมกำไรขาดทุนเบ็ดเสร็จประจำปี	-	-	-	922,027,833	304,633,825	354,827	304,988,652	568,354,028
ยอดคงเหลือ ณ วันที่ 31 ธันวาคม 2558	269,999,000	270,000,000	27,000,000	922,027,833	304,633,825	354,827	304,988,652	2,362,369,513

หมายเหตุประกอบงบการเงินเป็นส่วนหนึ่งของงบการเงินนี้

รายงานประจำปี 2558

งบแสดงการเปลี่ยนแปลงส่วนของผู้ถือหุ้น

บริษัท สุรพลฟู้ดส์ จำกัด (มหาชน) และบริษัทย่อย

งบการเงินเฉพาะกิจการ

	กำไรสะสม		องค์ประกอบอื่นของส่วนของผู้ถือหุ้น			
	กำไรสะสม	กำไรสะสม	ส่วนเกินทุนจากการตีราคาสินทรัพย์	ผลต่างจากการเปลี่ยนแปลงในมูลค่าสิทธิรวมของเงินลงทุนเพื่อขาย	รวมของส่วนของผู้ถือหุ้น	รวมส่วนของผู้ถือหุ้นของบริษัท
ทุนเรือนหุ้นที่ออกและชำระแล้ว	269,999,000	270,000,000	27,000,000	167,552,304	169,975,695	1,186,685,649
ส่วนเกินมูลค่าหุ้นสามัญ	-	-	-	-	-	-
กำไรสะสม	-	-	449,710,954	2,423,391	169,975,695	1,186,685,649
กำไรสะสม	-	-	(94,499,650)	-	-	(94,499,650)
กำไรสะสม	-	-	(94,499,650)	-	-	(94,499,650)
กำไรสะสม	-	-	(94,499,650)	-	-	(94,499,650)
กำไรขาดทุนเบ็ดเสร็จสำหรับปี	-	-	105,286,205	-	-	105,286,205
กำไรขาดทุนเบ็ดเสร็จอื่น	-	-	-	1,518,322	1,518,322	1,518,322
รวมกำไรขาดทุนเบ็ดเสร็จสำหรับปี	-	-	105,286,205	1,518,322	1,518,322	106,804,527
กำไรสะสม	269,999,000	270,000,000	27,000,000	167,552,304	171,494,017	1,198,990,526
กำไรสะสม	269,999,000	270,000,000	27,000,000	167,552,304	171,494,017	1,198,990,526

สำหรับปีสิ้นสุดวันที่ 31 ธันวาคม 2557

ยอดคงเหลือ ณ วันที่ 1 มกราคม 2557

รายการกับผู้ถือหุ้นที่บันทึกโดยตรงเข้าส่วนของผู้ถือหุ้น

การจัดสรรส่วนทุนให้ผู้ถือหุ้น

เงินปันผลให้ผู้ถือหุ้นของบริษัท

รวมการจัดสรรส่วนทุนให้ผู้ถือหุ้น

รวมรายการกับผู้ถือหุ้นที่บันทึกโดยตรงเข้าส่วนของผู้ถือหุ้น

กำไรขาดทุนเบ็ดเสร็จสำหรับปี

กำไร

กำไรขาดทุนเบ็ดเสร็จอื่น

รวมกำไรขาดทุนเบ็ดเสร็จสำหรับปี

ยอดคงเหลือ ณ วันที่ 31 ธันวาคม 2557

หมายเหตุประกอบงบการเงินเป็นส่วนหนึ่งของงบการเงิน

งบแสดงการเปลี่ยนแปลงส่วนของผู้ถือหุ้น

บริษัท สุรพลฟู้ดส์ จำกัด (มหาชน) และบริษัทย่อย

	งบการเงินเฉพาะกิจการ				
	กำไรสะสม	องค์ประกอบอื่นของส่วนของผู้ถือหุ้น			
	ส่วนเกินมูลค่าหุ้นสามัญ	ส่วนเกินทุนจากการตีราคาสิทธิบัตร	ผลต่างจากการเปลี่ยนแปลงในมูลค่าชุดบริหารของเงินลงทุนเพื่อขาย	รวมองค์ประกอบอื่นของส่วนของผู้ถือหุ้น	รวมส่วนของผู้ถือหุ้นของบริษัท
ทุนเรือนหุ้นที่ออกและชำระแล้ว	270,000,000	-	-	-	-
ส่วนเกินมูลค่าหุ้นสามัญ	-	-	-	-	-
ทุนสำรองตามกฎหมาย	27,000,000	27,000,000	460,497,509	167,552,304	1,198,990,526
กำไรสะสม	-	-	(72,899,730)	-	(72,899,730)
	-	-	(72,899,730)	-	(72,899,730)
	-	-	(72,899,730)	-	(72,899,730)
กำไรขาดทุนเบ็ดเสร็จสำหรับปี	-	-	168,910,270	-	168,910,270
กำไร	-	-	(14,151,010)	38,084,000	20,213,117
กำไรขาดทุนเบ็ดเสร็จอื่น	-	-	154,759,260	(3,719,873)	34,364,127
รวมกำไรขาดทุนเบ็ดเสร็จสำหรับปี	-	-	154,759,260	38,084,000	189,123,387
ยอดคงเหลือ ณ วันที่ 31 ธันวาคม 2558	270,000,000	27,000,000	542,357,039	205,636,304	1,315,214,183
	270,000,000	27,000,000	542,357,039	205,636,304	1,315,214,183

หมายเหตุ

สำหรับปีสิ้นสุดวันที่ 31 ธันวาคม 2558

ยอดคงเหลือ ณ วันที่ 1 มกราคม 2558

รายการกับผู้ถือหุ้นที่บันทึกโดยตรงเข้าส่วนของผู้ถือหุ้น

การจัดสรรส่วนทุนให้ผู้ถือหุ้น

เงินปันผลให้ผู้ถือหุ้นของบริษัท

รวมการจัดสรรส่วนทุนให้ผู้ถือหุ้น

รวมรายการกับผู้ถือหุ้นที่บันทึกโดยตรงเข้าส่วนของผู้ถือหุ้น

36

กำไรขาดทุนเบ็ดเสร็จสำหรับปี

กำไร

กำไรขาดทุนเบ็ดเสร็จอื่น

รวมกำไรขาดทุนเบ็ดเสร็จสำหรับปี

ยอดคงเหลือ ณ วันที่ 31 ธันวาคม 2558

หมายเหตุประกอบงบการเงินเป็นส่วนหนึ่งของงบการเงินนี้

งบกระแสเงินสด

บริษัท สุรพลฟู๊ดส์ จำกัด (มหาชน) และบริษัทย่อย

หมายเหตุ	งบการเงินรวม		งบการเงินเฉพาะกิจการ	
	สำหรับปีสิ้นสุดวันที่ 31 ธันวาคม 2558	2557	สำหรับปีสิ้นสุดวันที่ 31 ธันวาคม 2558	2557
	(บาท)			
กระแสเงินสดจากกิจกรรมดำเนินงาน				
กำไรสำหรับปี	344,286,314	329,495,068	168,910,270	105,286,205
รายการปรับปรุง				
ค่าเสื่อมราคา	214,860,393	212,959,342	50,240,778	52,946,520
ค่าตัดจำหน่ายสินทรัพย์ไม่มีตัวตน	3,440,599	3,582,113	2,628,107	2,780,282
กลับรายการการด้อยค่าอสังหาริมทรัพย์เพื่อการลงทุน	(1,959,948)	-	-	-
เงินปันผลรับ	-	-	(170,871,850)	(83,691,500)
ผลประโยชน์พนักงาน	10,388,125	12,344,609	5,417,700	5,272,848
ต้นทุนทางการเงิน	9,466,610	8,965,400	755,749	815,283
ค่าเผื่อนี้สงฆ์จะสูญ	-	400,000	-	400,000
ค่าเผื่อการด้อยค่าเงินลงทุนในบริษัทย่อย	177,300	-	7,503,749	9,600,000
ค่าเผื่อมูลค่าสินค้าลดลง (กลับรายการ)	5,519,110	(382,340)	1,039,219	1,147,385
ขาดทุน (กำไร) จากอัตราแลกเปลี่ยนที่ยังไม่เกิดขึ้นจริง	16,560,129	(53,654,726)	977,469	(3,102,123)
ขาดทุน (กำไร) จากการจำหน่ายและตัดจำหน่าย				
อาคารและอุปกรณ์	(464,826)	(1,432,152)	(58,597)	279,299
ภาษีเงินได้หัก ณ ที่จ่ายตัดบัญชี	807,597	784,523	801,566	765,404
ส่วนแบ่งขาดทุน (กำไร) จากเงินลงทุนในบริษัทร่วม	(494,301)	49,445	-	-
ภาษีเงินได้ (รายได้ภาษีเงินได้)	27,606,382	27,565,830	(2,121,940)	3,150,553
	630,193,484	540,677,112	65,222,220	95,650,156
การเปลี่ยนแปลงในสินทรัพย์และหนี้สินดำเนินงาน				
ลูกหนี้การค้า	1,380,393	21,031,304	12,551,179	62,211,644
ลูกหนี้อื่น	8,412,909	(9,777,147)	5,160,921	(5,053,108)
สินค้าคงเหลือ	(32,460,214)	(28,569,846)	(16,084,693)	(49,741,220)
สินทรัพย์ไม่หมุนเวียนอื่น	4,322,884	(3,441,116)	(778,814)	(1,358,062)
เจ้าหนี้การค้า	(13,081,147)	30,625,773	(17,889,757)	(4,567,534)
เจ้าหนี้อื่น	(28,534,889)	2,751,815	(18,256,464)	9,744,113
จ่ายผลประโยชน์พนักงาน	(10,628,526)	(4,282,728)	(4,167,540)	(1,379,492)
เงินสดได้มาจากกิจกรรมดำเนินงาน	559,604,894	549,015,167	25,757,052	105,506,497
จ่ายภาษีเงินได้	(23,608,868)	(20,965,883)	-	-
เงินสดสุทธิได้มาจากกิจกรรมดำเนินงาน	535,996,026	528,049,284	25,757,052	105,506,497

หมายเหตุประกอบงบการเงินเป็นส่วนหนึ่งของงบการเงินนี้

งบกระแสเงินสด

บริษัท สุรพลฟู๊ดส์ จำกัด (มหาชน) และบริษัทย่อย

หมายเหตุ	งบการเงินรวม		งบการเงินเฉพาะกิจการ	
	สำหรับปีสิ้นสุดวันที่ 31 ธันวาคม 2558	สำหรับปีสิ้นสุดวันที่ 31 ธันวาคม 2557	สำหรับปีสิ้นสุดวันที่ 31 ธันวาคม 2558	สำหรับปีสิ้นสุดวันที่ 31 ธันวาคม 2557
	(บาท)			
กระแสเงินสดจากกิจกรรมลงทุน				
รับเงินปันผล	-	400,000	151,884,500	83,691,500
ซื้อเงินลงทุนชั่วคราว	(325,000,000)	(260,000,000)	(165,000,000)	(260,000,000)
ขายเงินลงทุนชั่วคราว	408,763,468	252,961,232	312,520,393	252,961,232
ซื้อที่ดิน อาคารและอุปกรณ์	(340,375,065)	(93,750,259)	(46,028,340)	(22,211,261)
ขายอาคารและอุปกรณ์	4,066,382	68,768,640	1,102,385	477,175
เงินสดจ่ายจากการลงทุนในบริษัทย่อยเพิ่ม	(744,188)	-	(224,744,688)	(3,213,800)
เงินสดรับจากการขายเงินลงทุน	500	-	500	-
ซื้อสินทรัพย์ไม่มีตัวตน	(538,270)	(525,690)	(280,800)	(42,500)
เงินสดสุทธิได้มาจาก (ใช้ไปใน) กิจกรรมลงทุน	(253,827,173)	(32,146,077)	29,453,950	51,662,346
กระแสเงินสดจากกิจกรรมจัดหาเงิน				
จ่ายคืนทุนทางการเงิน	(10,567,135)	(9,862,306)	(757,681)	(824,262)
จ่ายเงินปันผลให้ผู้ถือหุ้นของบริษัท	(72,899,730)	(94,499,650)	(72,899,730)	(94,499,650)
จ่ายเงินปันผลให้กับส่วนได้เสียที่ไม่มีอำนาจควบคุม	(158,115,500)	(86,708,500)	-	-
เงินเบิกเกินบัญชีธนาคารและเงินกู้ยืมระยะสั้น				
จากสถาบันการเงินลดลง	(23,292,590)	(60,707,600)	-	-
จ่ายชำระหนี้สินตามสัญญาเช่าการเงิน	(37,900,105)	(31,754,713)	(1,754,249)	(1,423,754)
ชำระคืนเงินกู้ยืมระยะยาวจากสถาบันการเงิน	(53,468,650)	(30,421,225)	(6,000,000)	(6,000,000)
เงินสดรับจากส่วนได้เสียที่ไม่มีอำนาจควบคุม	74,999,500	200	-	-
เงินสดสุทธิใช้ไปในกิจกรรมจัดหาเงิน	(281,244,210)	(313,953,794)	(81,411,660)	(102,747,666)
เงินสดและรายการเทียบเท่าเงินสดเพิ่มขึ้น (ลดลง) สุทธิ	924,643	181,949,413	(26,200,658)	54,421,177
เงินสดและรายการเทียบเท่าเงินสด ณ วันที่ 1 มกราคม	450,670,929	268,721,516	89,083,092	34,661,915
เงินสดและรายการเทียบเท่าเงินสด ณ วันที่ 31 ธันวาคม	451,595,572	450,670,929	62,882,434	89,083,092

รายการที่ไม่ใช่เงินสด

ในระหว่างปี 2558 กลุ่มบริษัท ได้ซื้อที่ดิน อาคารและอุปกรณ์ในราคาทุนรวมจำนวนเงิน 355.4 ล้านบาท (2557: 188.2 ล้านบาท) ซึ่งในจำนวนนี้ กลุ่มบริษัทจัดซื้อโดยเงินสดจำนวนเงินรวม 340.4 ล้านบาท (2557: 93.7 ล้านบาท) โดยการทำสัญญาเช่าทางการเงินจำนวน 3.9 ล้านบาท (2557: 84.1 ล้านบาท) และคงค้างเป็นเจ้าหนี้ค่าซื้อเครื่องจักรและอุปกรณ์ ณ วันที่ 31 ธันวาคม 2558 จำนวนเงิน 11.1 ล้านบาท (2557: 10.4 ล้านบาท)

ในระหว่างปี 2558 บริษัท ได้ซื้ออาคารและอุปกรณ์ในราคาทุนรวมจำนวนเงิน 54.0 ล้านบาท (2557: 30.1 ล้านบาท) ซึ่งในจำนวนนี้บริษัทจัดซื้อโดยเงินสดจำนวนเงินรวม 46.0 ล้านบาท (2557: 22.2 ล้านบาท) โดยการทำสัญญาเช่าทางการเงินจำนวน 3.9 ล้านบาท (2557: 3.7 ล้านบาท) และคงค้างเป็นเจ้าหนี้ค่าซื้อเครื่องจักรและอุปกรณ์ ณ วันที่ 31 ธันวาคม 2558 จำนวนเงิน 4.1 ล้านบาท (2557: 4.2 ล้านบาท)

หมายเหตุประกอบงบการเงินเป็นส่วนหนึ่งของงบการเงินนี้

หมายเหตุประกอบงบการเงิน

บริษัท สุรพลฟู้ดส์ จำกัด (มหาชน) และบริษัทย่อย

- 1 ข้อมูลทั่วไป
- 2 เกณฑ์การจัดทำงบการเงิน
- 3 นโยบายการบัญชีที่สำคัญ
- 4 บุคคลหรือกิจการที่เกี่ยวข้องกัน
- 5 เงินสดและรายการเทียบเท่าเงินสด
- 6 เงินลงทุนชั่วคราว
- 7 ลูกหนี้การค้า
- 8 ลูกหนี้อื่น
- 9 สินค้าคงเหลือ
- 10 เงินลงทุนในบริษัทร่วม
- 11 เงินลงทุนในบริษัทย่อย
- 12 ส่วนได้เสียที่ไม่มีอำนาจควบคุม
- 13 เงินลงทุนระยะยาวอื่น
- 14 อสังหาริมทรัพย์เพื่อการลงทุน
- 15 ที่ดิน อาคารและอุปกรณ์
- 16 สินทรัพย์ไม่มีตัวตน
- 17 ภาษีเงินได้รอการตัดบัญชี
- 18 สินทรัพย์ไม่หมุนเวียนอื่น
- 19 หนี้สินที่มีภาระดอกเบี้ย
- 20 เจ้าหนี้การค้า
- 21 เจ้าหนี้อื่น
- 22 ภาระผูกพันผลประโยชน์พนักงาน
- 23 ทุนเรือนหุ้น
- 24 สำรอง
- 25 ส่วนงานดำเนินงาน
- 26 รายได้จากการลงทุน
- 27 รายได้อื่น
- 28 ค่าใช้จ่ายในการขาย
- 29 ค่าใช้จ่ายในการบริหาร
- 30 ค่าใช้จ่ายผลประโยชน์พนักงาน
- 31 ค่าใช้จ่ายตามลักษณะ
- 32 ต้นทุนทางการเงิน
- 33 รายได้ภาษีเงินได้ (ภาษีเงินได้)
- 34 สิทธิประโยชน์จากการส่งเสริมการลงทุน
- 35 กำไรต่อหุ้นขั้นพื้นฐาน
- 36 เงินปันผล
- 37 เครื่องมือทางการเงิน
- 38 ภาระผูกพันกับกิจการที่ไม่เกี่ยวข้องกัน
- 39 หนี้สินที่อาจเกิดขึ้น
- 40 เหตุการณ์ภายหลังรอบระยะเวลารายงาน
- 41 มาตรฐานการรายงานทางการเงินที่ยังไม่ได้ใช้

หมายเหตุประกอบงบการเงินเป็นส่วนหนึ่งของงบการเงินนี้

งบการเงินนี้ได้รับอนุมัติให้ออกงบการเงินจากคณะกรรมการเมื่อวันที่ 19 กุมภาพันธ์ 2559

1 ข้อมูลทั่วไป

บริษัท สุรพลฟู๊ดส์ จำกัด (มหาชน) “บริษัท” เป็นนิติบุคคลที่จัดตั้งขึ้นในประเทศไทย

บริษัทมีสถานที่ตั้งปัจจุบัน ดังนี้

- (ก) สำนักงานจดทะเบียน: ตั้งอยู่ ณ เลขที่ 247 หมู่ 1 ถนนเทพารักษ์ อำเภอเมือง จังหวัดสมุทรปราการ
- (ข) โรงงานแห่งที่หนึ่ง: ตั้งอยู่ ณ เลขที่ 247 หมู่ 1 ถนนเทพารักษ์ อำเภอเมือง จังหวัดสมุทรปราการ
- (ค) โรงงานแห่งที่สอง: ตั้งอยู่ ณ เลขที่ 509 หมู่ 9 ตำบลหนองกี่ อำเภอกบินทร์บุรี จังหวัดปราจีนบุรี

บริษัทจดทะเบียนกับตลาดหลักทรัพย์แห่งประเทศไทย เมื่อเดือนกันยายน 2532

ผู้ถือหุ้นรายใหญ่ในระหว่างปีได้แก่ กลุ่มว่องวัฒนโรจน์ กลุ่มไกรสิทธิศิรินทร และกลุ่มเจียงวีรวงศ์ ซึ่งถือหุ้นในบริษัทรวมประมาณร้อยละ 70

บริษัทและบริษัทย่อยดำเนินธุรกิจหลักเกี่ยวกับการผลิตและจำหน่ายอาหารทะเล อาหารสำเร็จรูปและอาหารกึ่งสำเร็จรูปแช่แข็ง รายละเอียดของบริษัทย่อยทางตรง ณ วันที่ 31 ธันวาคม 2558 และ 2557 ได้เปิดเผยไว้ในหมายเหตุประกอบงบการเงินข้อ 11

2 เกณฑ์การจัดทำงบการเงิน

(ก) เกณฑ์การถือปฏิบัติ

งบการเงินนี้จัดทำขึ้นตามมาตรฐานการรายงานทางการเงิน รวมถึงแนวปฏิบัติทางการบัญชีที่ประกาศใช้โดยสภาวิชาชีพบัญชีฯ (“สภาวิชาชีพบัญชี”) กฎระเบียบและประกาศคณะกรรมการกำกับหลักทรัพย์และตลาดหลักทรัพย์ที่เกี่ยวข้อง

สภาวิชาชีพบัญชีได้ออกและปรับปรุงมาตรฐานการรายงานทางการเงินหลายฉบับ ซึ่งมีผลบังคับใช้ตั้งแต่รอบระยะเวลาบัญชีที่เริ่มในหรือหลังวันที่ 1 มกราคม 2558 ในเบื้องต้นการปฏิบัติตามมาตรฐานการรายงานทางการเงินที่ออกและปรับปรุงใหม่นั้น มีผลให้เกิดการเปลี่ยนแปลงนโยบายการบัญชีของกลุ่มบริษัทในบางเรื่อง การเปลี่ยนแปลงนี้ไม่มีผลกระทบอย่างเป็นทางการเป็นสาระสำคัญต่องบการเงิน

นอกเหนือจากมาตรฐานการรายงานทางการเงินที่ออกและปรับปรุงใหม่ข้างต้น สภาวิชาชีพบัญชีได้ออกและปรับปรุงมาตรฐานการรายงานทางการเงินฉบับอื่น ๆ ซึ่งมีผลบังคับสำหรับรอบระยะเวลาบัญชีที่เริ่มในหรือหลังวันที่ 1 มกราคม 2559 เป็นต้นไป และไม่ได้มีการนำมาใช้สำหรับการจัดทำงบการเงินนี้ มาตรฐานการรายงานทางการเงินที่ออกและปรับปรุงใหม่ที่เกี่ยวข้องกับการดำเนินงานของกลุ่มบริษัทได้เปิดเผยในหมายเหตุประกอบงบการเงินข้อ 41

(ข) เกณฑ์การวัดมูลค่า

งบการเงินนี้จัดทำขึ้นโดยถือหลักเกณฑ์การบันทึกตามราคาทุนเดิม ยกเว้นรายการดังต่อไปนี้ที่ใช้ทางเลือกในการวัดมูลค่าในแต่ละรอบระยะเวลารายงาน

รายการ

สินทรัพย์ทางการเงินเพื่อขาย
ที่ดิน
หนี้สินผลประโยชน์ที่กำหนดไว้สุทธิ

เกณฑ์การวัดมูลค่า

มูลค่ายุติธรรม
มูลค่ายุติธรรม
มูลค่าปัจจุบันของภาระผูกพันตามผลประโยชน์ที่กำหนดไว้ได้เปิดเผยไว้ในหมายเหตุข้อ 3 (ณ)

การวัดมูลค่ายุติธรรม

นโยบายการบัญชีและการเปิดเผยข้อมูลของกลุ่มบริษัทหลายข้อกำหนดให้มีการวัดมูลค่ายุติธรรมทั้งสินทรัพย์และหนี้สินทางการเงินและไม่ใช่ทางการเงิน

กลุ่มบริษัทกำหนดกรอบแนวคิดของการควบคุมเกี่ยวกับการวัดมูลค่ายุติธรรม กรอบแนวคิดนี้รวมถึงกลุ่มผู้ประเมินมูลค่าซึ่งมีความรับผิดชอบโดยรวมต่อการวัดมูลค่ายุติธรรมที่มีนัยสำคัญ รวมถึงการวัดมูลค่ายุติธรรมระดับ 3 และรายงาน โดยตรงต่อผู้บริหารสูงสุดทางด้านการเงิน

กลุ่มผู้ประเมินมูลค่ามีการทบทวนข้อมูลที่ไม่สามารถสังเกตได้ และปรับปรุงการวัดมูลค่าที่มีนัยสำคัญอย่างสม่ำเสมอ หากมีการใช้ข้อมูลจากบุคคลที่สามเพื่อวัดมูลค่ายุติธรรม เช่น ราคาจากนายหน้า หรือการตั้งราคา กลุ่มผู้ประเมินได้ประเมินหลักฐานที่ได้มาจากบุคคลที่สามที่สนับสนุนข้อสรุปเกี่ยวกับการวัดมูลค่ารวมถึงการจัดระดับชั้นของมูลค่ายุติธรรมว่าเป็นไปตามที่กำหนดไว้ในมาตรฐานการรายงานทางการเงินอย่างเหมาะสม

ประเด็นปัญหาของการวัดมูลค่าที่มีนัยสำคัญจะถูกรายงานต่อคณะกรรมการตรวจสอบของกลุ่มบริษัท

เมื่อวัดมูลค่ายุติธรรมของสินทรัพย์หรือหนี้สิน กลุ่มบริษัทได้ใช้ข้อมูลที่สามารถสังเกตได้ให้มากที่สุดเท่าที่จะทำได้มูลค่ายุติธรรมเหล่านี้ถูกจัดประเภทในแต่ละลำดับชั้นของมูลค่ายุติธรรมตามข้อมูลที่ใช้ในการประเมินมูลค่า ดังนี้

- ข้อมูลระดับ 1 เป็นราคาเสนอซื้อขาย (ไม่ต้องปรับปรุง) ในตลาดที่มีสภาพคล่องสำหรับสินทรัพย์หรือหนี้สินอย่างเดียวกัน
- ข้อมูลระดับ 2 เป็นข้อมูลอื่นที่สังเกตได้โดยตรง (เช่น ราคาขาย) หรือโดยอ้อม (เช่น ได้มาจากราคา) สำหรับสินทรัพย์นั้นหรือหนี้สินนั้น นอกเหนือจากราคาเสนอซื้อขายซึ่งรวมอยู่ในข้อมูลระดับ 1
- ข้อมูลระดับ 3 เป็นข้อมูลสำหรับสินทรัพย์หรือหนี้สินที่ไม่ได้มาจากข้อมูลที่สังเกตได้ (ข้อมูลที่ไม่สามารถสังเกตได้)

หากข้อมูลที่น่ามาใช้ในการวัดมูลค่ายุติธรรมของสินทรัพย์หรือหนี้สินถูกจัดประเภทลำดับชั้นของมูลค่ายุติธรรมที่แตกต่างกัน การวัดมูลค่ายุติธรรมโดยรวมจะถูกจัดประเภทในภาพรวมในระดับเดียวกันตามลำดับชั้นของมูลค่ายุติธรรมของข้อมูลที่อยู่ในระดับต่ำสุดที่มีนัยสำคัญสำหรับการวัดมูลค่ายุติธรรมโดยรวม

กลุ่มบริษัทบริการ โอนระหว่างลำดับชั้นของมูลค่ายุติธรรม ณ วันสิ้นรอบระยะเวลารายงานที่เกิดการโอนขึ้น

ข้อมูลเพิ่มเติมเกี่ยวกับข้อสมมติฐานที่ใช้ในการวัดมูลค่ายุติธรรม อยู่ในหมายเหตุประกอบงบการเงินดังต่อไปนี้

- หมายเหตุข้อ 14 อสังหาริมทรัพย์เพื่อการลงทุน
- หมายเหตุข้อ 15 การวัดมูลค่าของที่ดิน และ
- หมายเหตุข้อ 37 เครื่องมือทางการเงิน

3 นโยบายการบัญชีที่สำคัญ

นโยบายการบัญชีที่นำเสนอต่อไปนี้ได้ถือปฏิบัติโดยสม่ำเสมอสำหรับงบการเงินทุกรอบระยะเวลาที่รายงาน

(ก) *เกณฑ์ในการจัดทำงบการเงินรวม*

งบการเงินรวมประกอบด้วยงบการเงินของบริษัทและบริษัทย่อย (รวมกันเรียกว่า “กลุ่มบริษัท”) และส่วนได้เสียของกลุ่มบริษัทในบริษัทร่วม

บริษัทย่อย

บริษัทย่อยเป็นกิจการที่อยู่ภายใต้การควบคุมของกลุ่มบริษัท การควบคุมเกิดขึ้นเมื่อกลุ่มบริษัทเปิดรับหรือมีสิทธิในผลตอบแทนผันแปรจากการเกี่ยวข้องกับกิจการนั้นและมีความสามารถในการใช้อำนาจเหนือกิจการนั้นทำให้เกิดผลกระทบต่อจำนวนเงินผลตอบแทนของกลุ่มบริษัท งบการเงินของบริษัทย่อยได้รวมอยู่ในงบการเงินรวม นับแต่วันที่มีการควบคุมจนถึงวันที่การควบคุมสิ้นสุดลง

ส่วนได้เสียในเงินลงทุนที่บันทึกตามวิธีส่วนได้เสีย

ส่วนได้เสียของกลุ่มบริษัทในเงินลงทุนที่บันทึกตามวิธีส่วนได้เสีย ประกอบด้วยส่วนได้เสียในบริษัทร่วม

บริษัทร่วมเป็นกิจการที่กลุ่มบริษัทมีอิทธิพลอย่างมีนัยสำคัญ โดยมีอำนาจเข้าไปมีส่วนร่วมในการตัดสินใจเกี่ยวกับนโยบายทางการเงินและการดำเนินงานแต่ไม่ถึงระดับที่จะควบคุมหรือควบคุมร่วมในนโยบายดังกล่าว

ส่วนได้เสียในบริษัทร่วมบันทึกบัญชีตามวิธีส่วนได้เสีย โดยรับรู้รายการเมื่อเริ่มแรกด้วยราคาทุนซึ่งรวมถึงต้นทุนการทำรายการ ภายหลังการรับรู้รายการเริ่มแรก ส่วนแบ่งกำไรหรือขาดทุนและกำไรขาดทุนเบ็ดเสร็จอื่นของเงินลงทุนที่บันทึกตามวิธีส่วนได้เสียของกลุ่มบริษัท จะถูกบันทึกในงบการเงินรวมจนถึงวันที่กลุ่มบริษัทสูญเสียความมีอิทธิพลอย่างมีนัยสำคัญ

การตัดรายการในงบการเงินรวม

ยอดคงเหลือและรายการบัญชีระหว่างกิจการในกลุ่ม รวมถึง รายได้หรือค่าใช้จ่ายที่ยังไม่เกิดขึ้นจริงซึ่งเป็นผลมาจากรายการระหว่างกิจการในกลุ่ม ถูกตัดรายการในการจัดทำงบการเงินรวม ถ้าไรที่ยังไม่เกิดขึ้นจริงซึ่งเป็นผลมาจากรายการกับบริษัทร่วมถูกตัดรายการกับเงินลงทุนเท่าที่กลุ่มบริษัทมีส่วนได้เสียในกิจการที่ถูกลงทุนนั้น ขาดทุนที่ยังไม่เกิดขึ้นจริงถูกตัดรายการในลักษณะเดียวกับถ้าไรที่ยังไม่เกิดขึ้นจริง แต่เท่าที่เมื่อไม่มีหลักฐานการด้อยค่าเกิดขึ้น

(ข) รายการบัญชีที่เป็นเงินตราต่างประเทศ

รายการบัญชีที่เป็นเงินตราต่างประเทศแปลงค่าเป็นสกุลเงินที่ใช้ในการดำเนินงานของแต่ละบริษัทในกลุ่มบริษัท โดยใช้อัตราแลกเปลี่ยน ณ วันที่เกิดรายการ

สินทรัพย์และหนี้สินที่เป็นตัวเงินและเป็นเงินตราต่างประเทศ ณ วันที่รายงาน แปลงค่าเป็นสกุลเงินที่ใช้ในการดำเนินงานโดยใช้อัตราแลกเปลี่ยน ณ วันนั้น ถ้าไรหรือขาดทุนจากการแปลงค่าบันทึกในกำไรหรือขาดทุน

สินทรัพย์และหนี้สินที่ไม่เป็นตัวเงินซึ่งเกิดจากรายการบัญชีที่เป็นเงินตราต่างประเทศซึ่งบันทึกตามเกณฑ์ราคาทุนเดิม แปลงค่าเป็นสกุลเงินที่ใช้ในการดำเนินงานโดยใช้อัตราแลกเปลี่ยน ณ วันที่เกิดรายการ

(ค) เครื่องมือทางการเงินที่เป็นตราสารอนุพันธ์

เครื่องมือทางการเงินที่เป็นตราสารอนุพันธ์ได้ถูกนำมาใช้เพื่อจัดการความเสี่ยงที่เกิดจากการเปลี่ยนแปลงในอัตราแลกเปลี่ยนเงินตราต่างประเทศที่เกิดจากกิจกรรมดำเนินงาน เครื่องมือทางการเงินที่เป็นตราสารอนุพันธ์ไม่ได้มีไว้เพื่อค้า อย่างไรก็ตาม ตราสารอนุพันธ์ที่ไม่เข้าเงื่อนไขการกำหนดให้เป็นเครื่องมือป้องกันความเสี่ยงถือเป็นรายการเพื่อค้า

(ง) การป้องกันความเสี่ยง

การป้องกันความเสี่ยงจากอัตราแลกเปลี่ยน

กลุ่มบริษัทมีนโยบายที่จะป้องกันความเสี่ยงของอัตราแลกเปลี่ยน โดยการทำสัญญาซื้อขายเงินตราต่างประเทศ คู่ครองรายการที่เป็นตัวเงินซึ่งเป็นเงินตราต่างประเทศไว้ล่วงหน้า โดยรายการที่เป็นตัวเงินซึ่งเป็นเงินตราต่างประเทศจะแปลงค่าเป็นเงินบาทด้วยอัตราแลกเปลี่ยน ณ วันที่รายงาน ปรับปรุงด้วยลูกหนี้/เจ้าหนี้สุทธิจากสัญญาซื้อขายเงินตราต่างประเทศและค่าธรรมเนียมรอดักบัญชีที่เหลืออยู่ ค่าธรรมเนียมในการทำสัญญาซื้อขายเงินตราต่างประเทศจะตัดบัญชีเป็นรายได้/ค่าใช้จ่ายตามระยะเวลาของสัญญา รายได้/ค่าใช้จ่ายตัดบัญชีดังกล่าวและกำไรหรือขาดทุนจากสัญญาซื้อขายเงินตราต่างประเทศล่วงหน้าที่คุ้มครองความเสี่ยงจากรายการที่เป็นตัวเงินซึ่งเป็นเงินตราต่างประเทศนั้นจะบันทึกหักกลบกับกำไรหรือขาดทุนจากการแปลงค่ารายการที่เป็นตัวเงินที่เป็นเงินตราต่างประเทศ

(จ) เงินสดและรายการเทียบเท่าเงินสด

เงินสดและรายการเทียบเท่าเงินสดในงบกระแสเงินสดประกอบด้วย ยอดเงินสด ยอดเงินฝากธนาคารประเภทเพื่อเรียก และเงินลงทุนระยะสั้นที่มีสภาพคล่องสูง เงินเบิกเกินบัญชีธนาคารซึ่งจะต้องชำระคืนเมื่อทวงถาม ถือเป็นส่วนหนึ่งของเงินสดและรายการเทียบเท่าเงินสดในงบกระแสเงินสด

เงินฝากสถาบันการเงินที่มีข้อจำกัดในการเบิกใช้ได้แสดงแยกต่างหากเป็น “เงินฝากประจำสถาบันการเงินที่มีข้อจำกัดในการเบิกใช้” ภายใต้ “สินทรัพย์ไม่หมุนเวียนอื่น” ในงบแสดงฐานะการเงิน

(ฉ) ลูกหนี้การค้าและลูกหนี้อื่น

ลูกหนี้การค้าและลูกหนี้อื่นแสดงในราคาตามใบแจ้งหนี้หักค่าเผื่อหนี้สงสัยจะสูญ

ค่าเผื่อหนี้สงสัยจะสูญประเมินโดยการวิเคราะห์ประวัติการชำระหนี้ และการคาดการณ์เกี่ยวกับการชำระหนี้ในอนาคตของลูกค้า ลูกหนี้จะถูกตัดจำหน่ายบัญชีเมื่อทราบว่าเป็นหนี้สูญ

(ข) สินค้าคงเหลือ

สินค้าคงเหลือแสดงในราคาทุนหรือมูลค่าสุทธิที่จะได้รับแล้วแต่ราคาใดจะต่ำกว่า

วัตถุดิบ วัสดุหีบห่อและวัสดุสิ้นเปลืองคำนวณโดยใช้วิธีเข้าก่อนออกก่อนหรือวิธีถัวเฉลี่ย สินค้าระหว่างผลิตและสินค้าสำเร็จรูปคำนวณโดยใช้วิธีถัวเฉลี่ย ต้นทุนสินค้าประกอบด้วยต้นทุนที่ซื้อ ต้นทุนแปลงสภาพหรือต้นทุนอื่นเพื่อให้สินค้าอยู่ในสถานที่และสภาพปัจจุบัน ในกรณีของสินค้าสำเร็จรูปและสินค้าระหว่างผลิตที่ผลิตเอง ต้นทุนสินค้าคำนวณโดยการใช้ต้นทุนจริง และต้นทุนมาตรฐานซึ่งได้รับการปรับปรุงให้ใกล้เคียงกับราคาทุนถัวเฉลี่ยรวมการปันส่วนของค่าเสียหายการผลิตอย่างเหมาะสมโดยคำนึงถึงระดับกำลังการผลิตตามปกติ

มูลค่าสุทธิที่จะได้รับเป็นการประมาณราคาที่จะขายได้จากการดำเนินธุรกิจปกติหักด้วยค่าใช้จ่ายที่จำเป็นโดยประมาณในการขาย

(ข) เงินลงทุน

เงินลงทุนในบริษัทย่อยและบริษัทร่วม

เงินลงทุนในบริษัทย่อยและบริษัทร่วม ในงบการเงินเฉพาะกิจการของบริษัท บันทึกบัญชีโดยใช้วิธีราคาทุน ส่วนการบันทึกบัญชีเงินลงทุนในบริษัทร่วมในงบการเงินรวมใช้วิธีส่วนได้เสีย

เงินลงทุนในตราสารทุน

ตราสารทุนซึ่งเป็นหลักทรัพย์ในความต้องการของตลาด นอกเหนือจากที่ถือไว้เพื่อค้าหรือตั้งใจถือไว้จนครบกำหนดจัดประเภทเป็นเงินลงทุนเพื่อขาย ภายหลังการรับรู้มูลค่าในครั้งแรกเงินลงทุนเพื่อขายแสดงในมูลค่ายุติธรรม และการเปลี่ยนแปลงที่ไม่ใช่ผลขาดทุนจากการด้อยค่า บันทึกโดยตรงในส่วนของผู้ถือหุ้น ส่วนผลขาดทุนจากการด้อยค่ารับรู้ในกำไรหรือขาดทุน เมื่อมีการตัดจำหน่ายเงินลงทุน จะรับรู้ผลกำไรหรือขาดทุนสะสมที่เคยบันทึกในส่วนของผู้ถือหุ้นโดยตรงเข้ากำไรหรือขาดทุน ในกรณีที่เงินลงทุนประเภทที่มีดอกเบี้ย จะต้องบันทึกดอกเบี้ยในกำไรหรือขาดทุนโดยวิธีอัตราดอกเบี้ยที่แท้จริง

เงินลงทุนในตราสารทุนซึ่งไม่ใช่หลักทรัพย์ในความต้องการของตลาดแสดงในราคาทุนหักขาดทุนจากการด้อยค่า

มูลค่ายุติธรรมของเครื่องมือทางการเงินสำหรับหลักทรัพย์เพื่อขายจะใช้ราคาเสนอซื้อ ณ วันที่รายงาน

การจำหน่ายเงินลงทุน

เมื่อมีการจำหน่ายเงินลงทุน ผลต่างระหว่างจำนวนเงินสุทธิที่ได้รับและมูลค่าตามบัญชีและรวมถึงกำไรหรือขาดทุนสะสมจากการตีราคาหลักทรัพย์ที่เกี่ยวข้องที่เคยบันทึกในส่วนของผู้ถือหุ้นจะถูกบันทึกในกำไรหรือขาดทุน

ในกรณีที่กลุ่มบริษัทจำหน่ายบางส่วนของเงินลงทุนที่ถืออยู่ การคำนวณต้นทุนสำหรับเงินลงทุนที่จำหน่ายไป และเงินลงทุนที่ยังถืออยู่ใช้วิธีถัวเฉลี่ยถ่วงน้ำหนัก ปรับใช้กับมูลค่าตามบัญชีของเงินลงทุนที่ถืออยู่ทั้งหมด

(ณ) อสังหาริมทรัพย์เพื่อการลงทุน

อสังหาริมทรัพย์เพื่อการลงทุนได้แก่ อสังหาริมทรัพย์ที่ถือครองเพื่อหาประโยชน์จากรายได้ค่าเช่าหรือจากมูลค่าที่เพิ่มขึ้นหรือทั้งสองอย่าง ทั้งนี้ไม่ได้มีไว้เพื่อขายตามปกติธุรกิจหรือใช้ในการผลิตหรือจัดหาสินค้าหรือให้บริการหรือใช้ในการบริหารงาน

อสังหาริมทรัพย์เพื่อการลงทุนแสดงในราคาทุนหักค่าเสื่อมราคาสะสมและขาดทุนจากการด้อยค่า

ต้นทุนรวมค่าใช้จ่ายทางตรงเพื่อให้ได้มาซึ่งอสังหาริมทรัพย์เพื่อการลงทุน ต้นทุนการก่อสร้างที่กิจการก่อสร้างเองรวมถึงต้นทุนวัตถุดิบ ค่าแรงทางตรงและต้นทุนทางตรงอื่นเพื่อให้อสังหาริมทรัพย์เพื่อการลงทุนอยู่ในสภาพพร้อมใช้งานและรวมถึงต้นทุนการกู้ยืม

ค่าเสื่อมราคาจะบันทึกในกำไรหรือขาดทุน ซึ่งคำนวณโดยวิธีเส้นตรงตามอายุการใช้งานโดยประมาณของสินทรัพย์แต่ละรายการ ประมาณการอายุการใช้งานของสินทรัพย์แสดงได้ดังนี้

อสังหาริมทรัพย์เพื่อการลงทุน

5 ถึง 20 ปี

(ญ) ที่ดิน อาคารและอุปกรณ์

การรับรู้และการวัดมูลค่า

สินทรัพย์ที่เป็นกรรมสิทธิ์ของกิจการ

ที่ดิน อาคารและอุปกรณ์แสดงด้วยราคาทุนหักค่าเสื่อมราคาสะสมและขาดทุนจากการด้อยค่า ยกเว้นที่ดินที่แสดงด้วยราคาที่ตีใหม่ ราคาที่ตีใหม่หมายถึงมูลค่ายุติธรรมซึ่งกำหนดจากเกณฑ์การใช้งานของสินทรัพย์ที่มีอยู่จริง ณ วันที่มีการตีราคาใหม่หักขาดทุนจากการด้อยค่า

ราคาทุนรวมถึงต้นทุนทางตรงที่เกี่ยวข้องกับการได้มาของสินทรัพย์ ต้นทุนของการก่อสร้างสินทรัพย์ที่กิจการก่อสร้างเอง รวมถึงต้นทุนของวัสดุ แรงงานทางตรง และต้นทุนทางตรงอื่นๆ ที่เกี่ยวข้องกับการจัดหาสินทรัพย์ เพื่อให้สินทรัพย์นั้นอยู่ในสภาพที่พร้อมจะใช้งานได้ตามความประสงค์ ต้นทุนในการรื้อถอน การขนย้าย การบูรณะสถานที่ตั้งของสินทรัพย์และต้นทุนการกู้ยืม สำหรับเครื่องมือที่ควบคุมโดยลิขสิทธิ์ซอฟต์แวร์ซึ่งไม่สามารถทำงานได้โดยปราศจากลิขสิทธิ์ซอฟต์แวร์นั้นให้ถือว่า ลิขสิทธิ์ซอฟต์แวร์ดังกล่าวเป็นส่วนหนึ่งของอุปกรณ์

ส่วนประกอบของรายการที่ดิน อาคารและอุปกรณ์แต่ละรายการที่มีอายุการให้ประโยชน์ไม่เท่ากันต้องบันทึกแต่ละส่วนประกอบที่มีนัยสำคัญแยกต่างหากจากกัน

กำไรหรือขาดทุนจากการจำหน่ายที่ดิน อาคารและอุปกรณ์ คือผลต่างระหว่างสิ่งตอบแทนสุทธิที่ได้รับจากการจำหน่ายกับมูลค่าตามบัญชีของที่ดิน อาคารและอุปกรณ์ โดยรับรู้สุทธิในกำไรหรือขาดทุน เมื่อมีการขายสินทรัพย์ที่ตีราคาใหม่ จำนวนเงินที่บันทึกอยู่ในส่วนเกินทุนจากการตีราคาของสินทรัพย์จะถูกโอนไปยังกำไรสะสม

สินทรัพย์ที่เช่า

การเช่าซึ่งกลุ่มบริษัทได้รับส่วนใหญ่ของความเสียหายและผลตอบแทนจากการครอบครองทรัพย์สินที่เช่านั้น ๆ ให้จัดประเภทเป็นสัญญาเช่าการเงิน ส่วนเครื่องจักรและอุปกรณ์ที่ได้มาโดยทำสัญญาเช่าการเงินบันทึกเป็นสินทรัพย์ด้วยมูลค่ายุติธรรมหรือมูลค่าปัจจุบันของจำนวนเงินขั้นต่ำที่ต้องจ่ายตามสัญญาเช่าแล้วแต่จำนวนใดจะต่ำกว่า หักด้วยค่าเสื่อมราคาสะสมและขาดทุนจากการด้อยค่า ค่าเช่าที่ชำระจะแยกเป็นส่วนที่เป็นค่าใช้จ่ายทางการเงิน และส่วนที่จะหักจากหนี้ตามสัญญา เพื่อทำให้อัตราดอกเบี้ยแต่ละงวดเป็นอัตราคงที่สำหรับยอดคงเหลือของหนี้สิน ค่าใช้จ่ายทางการเงินจะบันทึกโดยตรงในกำไรหรือขาดทุน

สินทรัพย์ที่ตีราคาใหม่

การตีราคาใหม่ดำเนินการโดยผู้เชี่ยวชาญในการประเมินราคาที่มีความเป็นอิสระอย่างสม่ำเสมอ เพื่อให้มั่นใจว่าราคาตามบัญชีของสินทรัพย์ที่ได้รับการประเมินไม่แตกต่างอย่างเป็นสาระสำคัญจากมูลค่ายุติธรรม ณ วันที่รายงาน

มูลค่าของสินทรัพย์ส่วนที่ตีเพิ่มขึ้นจะบันทึกไปยังกำไรขาดทุนเบ็ดเสร็จอื่นและแสดงเป็น “ส่วนเกินทุนจากการตีราคาสินทรัพย์” ในองค์ประกอบอื่นของส่วนของผู้ถือหุ้นยกเว้นกรณีที่เคยประเมินมูลค่าของสินทรัพย์ลดลงและรับรู้ขาดทุนในกำไรหรือขาดทุนของสินทรัพย์ขึ้นเดียวกันนั้นแล้ว ในกรณีที่มูลค่าของสินทรัพย์ลดลงจากการตีราคาใหม่จะบันทึกในกำไรหรือขาดทุนสำหรับมูลค่าที่ลดลงเฉพาะจำนวนที่ลดลงมากกว่าส่วนเกินทุนจากการตีราคาสินทรัพย์ที่เคยบันทึกไว้ครั้งก่อนในกำไรขาดทุนเบ็ดเสร็จอื่นของสินทรัพย์ขึ้นเดียวกันนั้น ในกรณีที่มีการจำหน่ายสินทรัพย์ที่ตีราคาใหม่ ส่วนเกินทุนจากการตีราคาของสินทรัพย์ที่จำหน่ายจะโอนโดยตรงไปยังกำไรสะสมและไม่รวมในการคำนวณกำไรหรือขาดทุนจากการจำหน่ายสินทรัพย์

ต้นทุนที่เกิดขึ้นในภายหลัง

ต้นทุนในการเปลี่ยนแปลงส่วนประกอบจะรับรู้เป็นส่วนหนึ่งของมูลค่าตามบัญชีของรายการอาคารและอุปกรณ์ ถ้ามีความเป็นไปได้ค่อนข้างแน่ที่กลุ่มบริษัทจะได้รับประโยชน์เชิงเศรษฐกิจในอนาคตจากรายการนั้น และสามารถวัดมูลค่าต้นทุนของรายการนั้นได้อย่างน่าเชื่อถือ ชิ้นส่วนที่ถูกเปลี่ยนแปลงจะถูกตัดจำหน่ายตามมูลค่าตามบัญชี ต้นทุนที่เกิดขึ้นในการซ่อมบำรุงอาคารและอุปกรณ์ที่เกิดขึ้นเป็นประจำจะรับรู้ในกำไรหรือขาดทุนเมื่อเกิดขึ้น

ค่าเสื่อมราคา

ค่าเสื่อมราคาคำนวณจากมูลค่าเสื่อมสภาพของรายการอาคารและอุปกรณ์ ซึ่งประกอบด้วยราคาทุนของสินทรัพย์หรือต้นทุนในการเปลี่ยนแปลงอื่น หักด้วยมูลค่าคงเหลือของสินทรัพย์

ค่าเสื่อมราคาบันทึกเป็นค่าใช้จ่ายในกำไรหรือขาดทุน คำนวณโดยวิธีเส้นตรงตามเกณฑ์อายุการใช้งาน โดยประมาณของส่วนประกอบของสินทรัพย์แต่ละรายการ ประมาณการอายุการให้ประโยชน์ของสินทรัพย์แสดงได้ดังนี้

ส่วนปรับปรุงที่ดิน	20 ปี
อาคารและส่วนปรับปรุง	5 ถึง 20 ปี
อาคารห้องเย็นและอุปกรณ์	5 ถึง 20 ปี
บ่อเลี้ยงกุ้งและส่วนปรับปรุง	5 และ 20 ปี
เครื่องจักรและอุปกรณ์	5 ถึง 20 ปี
ระบบไฟฟ้าและระบบส่งน้ำ	5 ถึง 20 ปี
ยานพาหนะ	5 ปี
เครื่องตกแต่ง ติดตั้งและเครื่องใช้สำนักงาน	3 และ 5 ปี

กลุ่มบริษัท ไม่คิดค่าเสื่อมราคาสำหรับที่ดินและสินทรัพย์ที่อยู่ระหว่างการก่อสร้างและติดตั้ง

วิธีการคิดค่าเสื่อมราคา อายุการให้ประโยชน์ของสินทรัพย์ และมูลค่าคงเหลือ ถูกทบทวนอย่างน้อยที่สุดทุกสิ้นรอบปีบัญชี และปรับปรุงตามความเหมาะสม

(ก) สิทธิประโยชน์ไม่มีตัวตน

สิทธิประโยชน์ไม่มีตัวตนอื่นๆ ที่กลุ่มบริษัทซื้อเข้ามาและมีอายุการใช้งานจำกัด แสดงในราคาทุนหักค่าตัดจำหน่ายสะสมและขาดทุนจากการด้อยค่า

รายจ่ายภายหลังการรับรู้รายการ

รายจ่ายภายหลังการรับรู้รายการจะรับรู้เป็นสิทธิประโยชน์เมื่อก่อให้เกิดประโยชน์เชิงเศรษฐกิจในอนาคต โดยรวมเป็นสิทธิประโยชน์ที่สามารถระบุได้ที่เกี่ยวข้องนั้น ค่าใช้จ่ายอื่น รวมถึงค่าความนิยมและตราผลิตภัณฑ์ที่เกิดขึ้นภายหลังรับรู้ในกำไรหรือขาดทุนเมื่อเกิดขึ้น

ค่าตัดจำหน่าย

ค่าตัดจำหน่ายคำนวณจากราคาทุนของสิทธิประโยชน์หรือจำนวนอื่นที่ใช้แทนราคาทุนหักด้วยมูลค่าคงเหลือ

ค่าตัดจำหน่ายรับรู้ในกำไรหรือขาดทุน โดยวิธีเส้นตรงซึ่งโดยส่วนใหญ่จะสะท้อนรูปแบบที่คาดว่าจะได้รับประโยชน์เชิงเศรษฐกิจในอนาคตจากสิทธิประโยชน์นั้นตามระยะเวลาที่คาดว่าจะได้รับประโยชน์จากสิทธิประโยชน์ไม่มีตัวตนซึ่งไม่รวมค่าความนิยม โดยเริ่มตัดจำหน่ายสิทธิประโยชน์ไม่มีตัวตนเมื่อสิทธิประโยชน์นั้นพร้อมที่จะให้ประโยชน์

ระยะเวลาที่คาดว่าจะได้รับประโยชน์สำหรับปีปัจจุบันและปีเปรียบเทียบแสดงได้ดังนี้

โปรแกรมคอมพิวเตอร์

3 และ 10 ปี

วิธีการตัดจำหน่าย ระยะเวลาที่คาดว่าจะได้รับประโยชน์ และมูลค่าคงเหลือจะได้รับการทบทวนทุกสิ้นรอบปีบัญชีและปรับปรุงตามความเหมาะสม

(ข) สิทธิการเช่า

สิทธิการเช่าแสดงในราคาทุนหักค่าตัดจำหน่ายสะสม

ค่าตัดจำหน่าย

สิทธิการเช่าตัดบัญชีเป็นค่าใช้จ่ายในกำไรหรือขาดทุน จำนวน โดยวิธีเส้นตรงตามระยะเวลาของสัญญาเช่า 30 ปี

(๑) การด้อยค่า

ยอดสินทรัพย์ตามบัญชีของกลุ่มบริษัทได้รับการทบทวน ณ ทุกวันที่รายงานว่ามีข้อบ่งชี้เรื่องการด้อยค่าหรือไม่ ในกรณีที่มีข้อบ่งชี้จะทำการประมาณมูลค่าสินทรัพย์ที่คาดว่าจะได้รับคืน

ขาดทุนจากการด้อยค่ารับรู้เมื่อมูลค่าตามบัญชีของสินทรัพย์หรือมูลค่าตามบัญชีของหน่วยสินทรัพย์ที่ก่อให้เกิดเงินสดสูงกว่ามูลค่าที่จะได้รับคืน ขาดทุนจากการด้อยค่าบันทึกในกำไรหรือขาดทุน เว้นแต่เมื่อมีการกลับรายการการประเมินมูลค่าของสินทรัพย์เพิ่มของสินทรัพย์ขึ้นเดียวกันที่เคยรับรู้ในส่วนของผู้ถือหุ้นและมีการด้อยค่าในเวลาต่อมา ในกรณีนี้ให้รับรู้ในส่วนของผู้ถือหุ้น

เมื่อมีการลดลงในมูลค่ายุติธรรมของสินทรัพย์ทางการเงินเพื่อขาย ซึ่งได้บันทึกในส่วนของผู้ถือหุ้น และมีความชัดเจนว่าสินทรัพย์ดังกล่าวมีการด้อยค่า ยอดขาดทุนซึ่งเคยบันทึกในส่วนของผู้ถือหุ้นจะถูกบันทึกในกำไรหรือขาดทุน โดยไม่ต้องปรับกับยอดสินทรัพย์ทางการเงินดังกล่าว ยอดขาดทุนที่บันทึกในกำไรหรือขาดทุนเป็นผลต่างระหว่างราคาทุนที่ซื้อกับมูลค่ายุติธรรมในปัจจุบันของสินทรัพย์ หักขาดทุนจากการด้อยค่าของสินทรัพย์ทางการเงินนั้นๆ ซึ่งเคยรับรู้แล้วในกำไรหรือขาดทุน

การคำนวณมูลค่าที่คาดว่าจะได้รับคืน

มูลค่าที่คาดว่าจะได้รับคืนของสินทรัพย์ทางการเงินสำหรับหลักทรัพย์เพื่อขาย คำนวณโดยอ้างอิงถึงมูลค่ายุติธรรม

มูลค่าที่คาดว่าจะได้รับคืนของสินทรัพย์ที่ไม่ใช่สินทรัพย์ทางการเงิน หมายถึง มูลค่าจากการใช้ของสินทรัพย์หรือมูลค่ายุติธรรมของสินทรัพย์หักต้นทุนในการขายแล้วแต่มูลค่าใดจะสูงกว่า ในการประเมินมูลค่าจากการใช้ของสินทรัพย์ ประมาณการกระแสเงินสดที่จะได้รับในอนาคตจะคิดลดเป็นมูลค่าปัจจุบันโดยใช้อัตราคิดลดก่อนคำนึงภาษีเงินได้เพื่อให้สะท้อนมูลค่าที่อาจประเมินได้ในตลาดปัจจุบัน ซึ่งแปรไปตามเวลาและความเสี่ยงที่มีต่อสินทรัพย์ สำหรับสินทรัพย์ที่ไม่ก่อให้เกิดกระแสเงินสดรับ โดยอิสระจากสินทรัพย์อื่น จะพิจารณามูลค่าที่คาดว่าจะได้รับคืนรวมกับหน่วยสินทรัพย์ที่ก่อให้เกิดเงินสดที่สินทรัพย์นั้นเกี่ยวข้องด้วย

การกลับรายการด้อยค่า

ขาดทุนจากการด้อยค่าของสินทรัพย์ทางการเงินจะถูกกลับรายการ เมื่อมูลค่าที่คาดว่าจะได้รับคืนเพิ่มขึ้นในภายหลัง และการเพิ่มขึ้นนั้นสัมพันธ์โดยตรงกับขาดทุนจากการด้อยค่าที่เคยรับรู้ในกำไรหรือขาดทุน สำหรับสินทรัพย์ทางการเงินที่เป็นตราสารทุนที่จัดประเภทเป็นหลักทรัพย์เพื่อขาย การกลับรายการจะถูกรับรู้โดยตรงในกำไรขาดทุนเบ็ดเสร็จอื่น

ขาดทุนจากการด้อยค่าของสินทรัพย์ที่ไม่ใช่สินทรัพย์ทางการเงินอื่นๆ ที่เคยรับรู้ในงวดก่อนจะถูกประเมิน ณ วันที่ที่ออกรายงานว่ามีข้อบ่งชี้เรื่องการด้อยค่าหรือไม่ ขาดทุนจากการด้อยค่าจะถูกกลับรายการ หากมีการเปลี่ยนแปลงประมาณการที่ใช้ในการคำนวณมูลค่าที่คาดว่าจะได้รับคืน ขาดทุนจากการด้อยค่าจะถูกกลับรายการเพียงเท่าที่มูลค่าตามบัญชีของสินทรัพย์ไม่เกินกว่ามูลค่าตามบัญชีภายหลังหักค่าเสื่อมราคาหรือค่าตัดจำหน่าย เสมือนหนึ่งไม่เคยมีการบันทึกขาดทุนจากการด้อยค่ามาก่อน

(ท) หนี้สินที่มีภาระดอกเบี้ย

หนี้สินที่มีภาระดอกเบี้ยบันทึกเริ่มแรกในมูลค่ายุติธรรมหักค่าใช้จ่ายที่เกี่ยวข้องกับการเกิดหนี้สิน ภายหลังจากการบันทึกหนี้สินที่มีภาระดอกเบี้ยจะบันทึกต่อมาโดยวิธีราคาทุนตัดจำหน่าย ผลต่างระหว่างยอดหนี้เริ่มแรกและยอดหนี้เมื่อครบกำหนดไถ่ถอนจะบันทึกในกำไรหรือขาดทุนตลอดอายุการกู้ยืม โดยใช้วิธีอัตราดอกเบี้ยที่แท้จริง

(ฅ) เจ้าหนี้การค้าและเจ้าหนี้อื่น

เจ้าหนี้การค้าและเจ้าหนี้อื่นแสดงในราคาทุน

(ฉ) ผลประโยชน์ของพนักงาน

โครงการผลประโยชน์ที่กำหนดไว้

ภาระผูกพันสุทธิของกลุ่มบริษัทจากโครงการผลประโยชน์ที่กำหนดไว้ถูกคำนวณแยกต่างหากเป็นรายโครงการจากการประมาณผลประโยชน์ในอนาคตที่เกิดจากการทำงานของพนักงานในงวดปัจจุบันและงวดก่อนๆ ผลประโยชน์ดังกล่าวได้มีการคิดลดกระแสเงินสดเพื่อให้เป็นมูลค่าปัจจุบัน

การคำนวณภาระผูกพันของโครงการผลประโยชน์ที่กำหนดไว้นั้นจัดทำโดยนักคณิตศาสตร์ประกันภัยที่ได้รับอนุญาตเป็นประจำทุกปี โดยวิธีคิดลดแต่ละหน่วยที่ประมาณการไว้

ในการวัดมูลค่าใหม่ของหนี้สินผลประโยชน์ที่กำหนดไว้สุทธิ กำไรหรือขาดทุนจากการประมาณการตามหลักคณิตศาสตร์ประกันภัยจะถูกรับรู้รายการในกำไรขาดทุนเบ็ดเสร็จอื่นทันที กลุ่มบริษัทกำหนดดอกเบี้ยจ่ายของหนี้สินผลประโยชน์ที่กำหนดไว้สุทธิโดยใช้อัตราคิดลดที่ใช้วัดมูลค่าภาระผูกพันตามโครงการผลประโยชน์ ณ ต้นปี โดยคำนึงถึงการเปลี่ยนแปลงใดๆ ในหนี้สินผลประโยชน์ที่กำหนดไว้สุทธิ ดอกเบี้ยจ่ายสุทธิและค่าใช้จ่ายอื่นๆ ที่เกี่ยวข้องกับโครงการผลประโยชน์รับรู้รายการในกำไรหรือขาดทุน

เมื่อมีการเปลี่ยนแปลงผลประโยชน์ของโครงการหรือการลดขนาดโครงการ การเปลี่ยนแปลงในผลประโยชน์ที่เกี่ยวข้องกับการบริการในอดีต หรือ กำไรหรือขาดทุนจากการลดขนาดโครงการต้องรับรู้ในกำไรหรือขาดทุนทันที กลุ่มบริษัทรับรู้กำไรและขาดทุนจากการจ่ายชำระผลประโยชน์พนักงานเมื่อเกิดขึ้น

ผลประโยชน์ระยะยาวอื่น

ภาระผูกพันสุทธิของกลุ่มบริษัทที่เป็นผลประโยชน์ระยะยาวของพนักงานเป็นผลประโยชน์ในอนาคตที่เกิดจากการทำงานของพนักงานในงวดปัจจุบันและงวดก่อนๆ ซึ่งผลประโยชน์นี้ได้คิดลดกระแสเงินสดเพื่อให้เป็นมูลค่าปัจจุบัน การวัดมูลค่าใหม่จะรับรู้ในกำไรหรือขาดทุนเมื่อเกิดขึ้น

ผลประโยชน์ระยะสั้นของพนักงาน

ผลประโยชน์ระยะสั้นของพนักงานรับรู้เป็นค่าใช้จ่ายเมื่อพนักงานทำงานให้ หนี้สินรับรู้ด้วยมูลค่าที่คาดว่าจะจ่ายชำระ หากกลุ่มบริษัทมีภาระผูกพันตามกฎหมายหรือภาระผูกพันโดยอนุमानที่จะต้องจ่ายอันเป็นผลมาจากการที่พนักงานได้ทำงานให้ในอดีตและภาระผูกพันนี้สามารถประมาณได้อย่างสมเหตุสมผล

(ค) ประเมินการหนี้สิน

ประเมินการหนี้สินจะรับรู้ที่ต่อเมื่อกลุ่มบริษัทมีภาระหนี้สินตามกฎหมายที่เกิดขึ้นในปัจจุบันหรือที่ก่อตัวขึ้นอันเป็นผลมาจากเหตุการณ์ในอดีต และมีความเป็นไปได้ค่อนข้างแน่นอนว่าประโยชน์เชิงเศรษฐกิจจะต้องถูกจ่ายไปเพื่อชำระภาระหนี้สินดังกล่าว ประเมินการหนี้สินพิจารณาจากการคิดลดกระแสเงินสดที่จะจ่ายในอนาคตโดยใช้อัตราคิดลดในตลาดปัจจุบันก่อนคำนึงถึงภาษีเงินได้ เพื่อให้สะท้อนจำนวนที่อาจประเมินได้ในตลาดปัจจุบันซึ่งแปรไปตามเวลาและความเสี่ยงที่มีต่อหนี้สิน ประเมินการหนี้สินส่วนที่เพิ่มขึ้นเนื่องจากเวลาที่ผ่านไปรับรู้เป็นต้นทุนทางการเงิน

(ค) รายได้

รายได้ที่รับรู้ไม่รวมภาษีมูลค่าเพิ่มและแสดงสุทธิจากส่วนลดการค้า

การขายสินค้าและให้บริการ

รายได้จะรับรู้ในกำไรหรือขาดทุนเมื่อได้โอนความเสี่ยงและผลตอบแทนของความเป็นเจ้าของสินค้าที่มีนัยสำคัญไปที่กับผู้ซื้อแล้ว และจะไม่รับรู้รายได้ถ้าฝ่ายบริหารยังมีการควบคุมหรือบริหารสินค้าที่ขายไปแล้วนั้นหรือมีความไม่แน่นอนที่มีนัยสำคัญในการได้รับประโยชน์เชิงเศรษฐกิจจากการขายสินค้าหรือให้บริการนั้น ไม่อาจวัดมูลค่าของจำนวนรายได้และต้นทุนที่เกิดขึ้นได้อย่างน่าเชื่อถือ หรือมีความเป็นไปได้ค่อนข้างแน่นอนที่จะต้องรับคืนสินค้า รายได้จากให้บริการรับรู้เมื่อมีการให้บริการ

การลงทุน

รายได้จากการลงทุนประกอบด้วยรายได้ค่าเช่าจากอสังหาริมทรัพย์เพื่อการลงทุน เงินปันผลและดอกเบี้ยรับจากการลงทุนและเงินฝากธนาคาร

รายได้ค่าเช่า

รายได้ค่าเช่าจากอสังหาริมทรัพย์เพื่อการลงทุนรับรู้ในกำไรหรือขาดทุน โดยวิธีเส้นตรงตลอดอายุสัญญาเช่า ค่าใช้จ่ายเริ่มแรกที่เกิดขึ้นเป็นการเฉพาะเพื่อให้เกิดสัญญาเช่ารับรู้เป็นส่วนหนึ่งของค่าเช่าทั้งสิ้นตามสัญญา ค่าเช่าที่อาจเกิดขึ้นรับรู้เป็นรายได้ในรอบระยะเวลาบัญชีซึ่งค่าเช่านั้นเกิดขึ้น

เงินปันผลรับ

เงินปันผลรับบันทึกในกำไรหรือขาดทุนในวันที่กลุ่มบริษัทมีสิทธิได้รับเงินปันผล

ดอกเบี้ยรับ

ดอกเบี้ยรับบันทึกในกำไรหรือขาดทุนตามเกณฑ์คงค้าง

รายได้เงินชดเชยจากสินค้าส่งออก

รายได้เงินชดเชยจากสินค้าส่งออกรับรู้เป็นรายได้ เมื่อรับรู้รายการขายแล้ว โดยได้ส่งมอบ โอนความเสี่ยงและผลตอบแทนแล้ว

(ก) ต้นทุนทางการเงิน

ต้นทุนทางการเงินประกอบด้วยดอกเบี้ยจ่ายของเงินกู้ยืมและประมาณการหนี้สินส่วนที่เพิ่มขึ้นเนื่องจากเวลาที่ผ่านไป และสิ่งตอบแทนที่คาดว่าจะต้องจ่าย ขาดทุนจากมูลค่ายุติธรรมของสินทรัพย์ทางการเงินที่รับรู้ในกำไรหรือขาดทุน หรือขาดทุนจากการด้อยค่าของสินทรัพย์ทางการเงิน (นอกเหนือลูกหนี้การค้า) และขาดทุนจากเครื่องมือป้องกันความเสี่ยง รับรู้ในกำไรหรือขาดทุน

ต้นทุนการกู้ยืมที่ไม่ได้เกี่ยวกับการได้มา การก่อสร้างหรือการผลิตสินทรัพย์ที่เข้าเงื่อนไข รับรู้ในกำไรหรือขาดทุน โดยใช้วิธีอัตราดอกเบี้ยที่แท้จริง

(ท) สัญญาเช่าดำเนินงาน

รายจ่ายภายใต้สัญญาเช่าดำเนินงานบันทึกในกำไรหรือขาดทุนโดยวิธีเส้นตรงตลอดอายุสัญญาเช่า ประโยชน์ที่ได้รับตามสัญญาเช่า จะรับรู้ในกำไรหรือขาดทุนเป็นส่วนหนึ่งของค่าเช่าทั้งสิ้นตามสัญญาตลอดอายุสัญญาเช่า

ค่าเช่าที่อาจเกิดขึ้นต้องนำมารวมคำนวณจำนวนเงินขั้นต่ำที่ต้องจ่ายตามระยะเวลาที่คงเหลือของสัญญาเช่าเมื่อได้รับการยืนยันการปรับค่าเช่า

การจำแนกประเภทสัญญาเช่า

ณ วันที่เริ่มต้นข้อตกลง กลุ่มบริษัทจะพิจารณาว่าข้อตกลงดังกล่าวประกอบด้วยสัญญาเช่าหรือมีสัญญาเช่าเป็นส่วนประกอบหรือไม่ โดยพิจารณาจากสินทรัพย์ที่มีลักษณะเฉพาะเจาะจง ถ้าการปฏิบัติตามข้อตกลงนั้นขึ้นอยู่กับการใช้สินทรัพย์ที่มีลักษณะเฉพาะเจาะจง และข้อตกลงนั้นจะนำไปสู่สิทธิในการใช้สินทรัพย์ ถ้าทำให้กลุ่มบริษัทมีสิทธิในการควบคุมการใช้สินทรัพย์

ณ วันที่เริ่มต้นข้อตกลง หรือมีการประเมินข้อตกลงใหม่ กลุ่มบริษัทแยกค่าตอบแทนสำหรับสัญญาเช่า และส่วนที่เป็นองค์ประกอบอื่น โดยใช้มูลค่ายุติธรรมเป็นเกณฑ์ในการแยก หากกลุ่มบริษัทสรุปว่าเป็นสัญญาเช่าการเงิน แต่ไม่สามารถแบ่งแยกจำนวนดังกล่าวได้อย่างน่าเชื่อถือ ให้รับรู้สินทรัพย์และหนี้สินในจำนวนที่เท่ากับมูลค่ายุติธรรมของสินทรัพย์ที่มีลักษณะเฉพาะเจาะจงนั้น หลังจากนั้นจำนวนหนี้สินจะลดลงตามจำนวนที่จ่าย และต้นทุนทางการเงินตามนี้จากหนี้สินจะรับรู้โดยใช้อัตราดอกเบี้ยเงินกู้ยืมส่วนเพิ่มของกลุ่มบริษัท

(ข) ภาษีเงินได้

ค่าใช้จ่ายภาษีเงินได้สำหรับปีประกอบด้วยภาษีเงินได้ของงวดปัจจุบันและภาษีเงินได้รอการตัดบัญชี ภาษีเงินได้ของงวดปัจจุบันและภาษีเงินได้รอการตัดบัญชีรับรู้ในกำไรหรือขาดทุนเว้นแต่ในส่วนที่เกี่ยวข้องกับรายการที่เกี่ยวข้องในการรวมธุรกิจ หรือรายการที่รับรู้โดยตรงในส่วนของผู้ถือหุ้นหรือกำไรขาดทุนเบ็ดเสร็จอื่น

ภาษีเงินได้ของงวดปัจจุบันได้แก่ ภาษีที่คาดว่าจะจ่ายชำระหรือได้รับชำระ โดยคำนวณจากกำไรหรือขาดทุนประจำปีที่ต้องเสียภาษี โดยใช้อัตราภาษีที่ประกาศใช้หรือที่คาดว่าจะมีผลบังคับใช้ ณ วันที่รายงาน ตลอดจนการปรับปรุงทางภาษีที่เกี่ยวข้องกับรายการในปีก่อนๆ

ภาษีเงินได้รอการตัดบัญชีบันทึกโดยคำนวณจากผลแตกต่างชั่วคราวที่เกิดขึ้นระหว่างมูลค่าตามบัญชีของสินทรัพย์และหนี้สินและจำนวนที่ใช้เพื่อความมุ่งหมายทางภาษี ภาษีเงินได้รอการตัดบัญชีจะไม่ถูกรับรู้เมื่อเกิดจากผลแตกต่างชั่วคราวต่อไปนี้ การรับรู้ค่าความนิยมในครั้งแรก การรับรู้สินทรัพย์หรือหนี้สินในครั้งแรกซึ่งเป็นรายการที่ไม่ใช่การรวมธุรกิจและรายการนั้นไม่มีผลกระทบต่อกำไรขาดทุนทางบัญชีหรือทางภาษี

และผลแตกต่างที่เกี่ยวข้องกับเงินลงทุนในบริษัทย่อยและการร่วมค้าหากเป็นไปได้ว่าจะไม่มีการกลับรายการ
ในอนาคตอันใกล้

การวัดมูลค่าของภาษีเงินได้รอการตัดบัญชีต้องสะท้อนถึงผลกระทบทางภาษีที่จะเกิดจากลักษณะวิธีการ
ที่กลุ่มบริษัทคาดว่าจะได้รับผลประโยชน์จากสินทรัพย์หรือจะจ่ายชำระหนี้สินตามมูลค่าตามบัญชี ณ วันที่สิ้น
รอบระยะเวลาที่รายงาน

ภาษีเงินได้รอการตัดบัญชีวัดมูลค่าโดยใช้อัตราภาษีที่คาดว่าจะใช้กับผลแตกต่างชั่วคราวเมื่อมีการกลับรายการ
โดยใช้อัตราภาษีที่ประกาศใช้หรือที่คาดว่าจะมีผลบังคับใช้ ณ วันที่รายงาน

ในการกำหนดมูลค่าของภาษีเงินได้ของงวดปัจจุบันและภาษีเงินได้รอการตัดบัญชี กลุ่มบริษัทต้องคำนึงถึง
ผลกระทบของสถานการณ์ทางภาษีที่ไม่แน่นอนและอาจทำให้จำนวนภาษีที่ต้องจ่ายเพิ่มขึ้น และมีดอกเบี้ยที่
ต้องชำระ กลุ่มบริษัทเชื่อว่าได้ตั้งภาษีเงินได้ค้างจ่ายเพียงพอสำหรับภาษีเงินได้ที่จะจ่ายในอนาคต ซึ่งเกิดจาก
การประเมินผลกระทบจากหลายปัจจัย รวมถึงการตีความทางกฎหมายภาษี และจากประสบการณ์ในอดีต
การประเมินนี้อยู่บนพื้นฐานการประมาณการและข้อสมมติฐาน และอาจจะเกี่ยวข้องกับการตัดสินใจเกี่ยวกับ
เหตุการณ์ในอนาคต ข้อมูลใหม่ๆอาจจะทำให้กลุ่มบริษัทเปลี่ยนการตัดสินใจโดยขึ้นอยู่กับความเพียงพอของ
ภาษีเงินได้ค้างจ่ายที่มีอยู่ การเปลี่ยนแปลงในภาษีเงินได้ค้างจ่ายจะกระทบต่อค่าใช้จ่ายภาษีเงินได้ในงวดที่เกิด
การเปลี่ยนแปลง

สินทรัพย์ภาษีเงินได้รอการตัดบัญชีและหนี้สินภาษีเงินได้รอการตัดบัญชีสามารถหักกลับได้เมื่อกิจการมีสิทธิ
ตามกฎหมายที่จะนำสินทรัพย์ภาษีเงินได้ของงวดปัจจุบันมาหักกลับกับหนี้สินภาษีเงินได้ของงวดปัจจุบันและ
ภาษีเงินได้นี้ประเมินโดยหน่วยงานจัดเก็บภาษีหน่วยงานเดียวกันสำหรับหน่วยภาษีเดียวกันหรือหน่วยภาษี
ต่างกัน สำหรับหน่วยภาษีต่างกันนั้นกิจการมีความตั้งใจจะจ่ายชำระหนี้สินและสินทรัพย์ภาษีเงินได้ของงวด
ปัจจุบันด้วยยอดสุทธิหรือตั้งใจจะรับคืนสินทรัพย์และจ่ายชำระหนี้สินในเวลาเดียวกัน

สินทรัพย์ภาษีเงินได้รอการตัดบัญชีจะบันทึกต่อเมื่อมีความเป็นไปได้ค่อนข้างแน่นอนว่ากำไรเพื่อเสียภาษีใน
อนาคตจะมีจำนวนเพียงพอกับการใช้ประโยชน์จากผลแตกต่างชั่วคราวดังกล่าว สินทรัพย์ภาษีเงินได้รอการ
ตัดบัญชีจะถูกทบทวน ณ ทุกวันที่รายงานและจะถูกปรับลดลงเท่าที่ประโยชน์ทางภาษีจะมีโอกาสถูกใช้จริง

(น) กำไรต่อหุ้น

กลุ่มบริษัทแสดงกำไรต่อหุ้นขั้นพื้นฐานสำหรับหุ้นสามัญ กำไรต่อหุ้นขั้นพื้นฐานคำนวณโดยการหารกำไร
หรือขาดทุนของผู้ถือหุ้นสามัญของกลุ่มบริษัทด้วยจำนวนหุ้นสามัญถัวเฉลี่ยถ่วงน้ำหนักที่ออกจำหน่าย
ระหว่างปี

(บ) รายงานทางการเงินจำแนกตามส่วนงาน

ผลการดำเนินงานของส่วนงานที่รายงานต่อประธานเจ้าหน้าที่บริหารของกลุ่มบริษัท (ผู้มีอำนาจตัดสินใจสูงสุดด้านการดำเนินงาน) จะแสดงถึงรายการที่เกิดขึ้นจากส่วนงานดำเนินงานนั้น โดยตรงรวมถึงรายการที่ได้รับการปันส่วนอย่างสมเหตุสมผล

4 บุคคลหรือกิจการที่เกี่ยวข้องกัน

เพื่อวัตถุประสงค์ในการจัดทำงบการเงิน บุคคลหรือกิจการเป็นบุคคลหรือกิจการที่เกี่ยวข้องกันกับกลุ่มบริษัท หากกลุ่มบริษัทมีอำนาจควบคุมหรือควบคุมร่วมกันทั้งทางตรงและทางอ้อมหรือมีอิทธิพลอย่างมีสาระสำคัญต่อบุคคลหรือกิจการในการตัดสินใจทางการเงินและการบริหารหรือในทางกลับกัน หรือกลุ่มบริษัทอยู่ภายใต้การควบคุมเดียวกันหรืออยู่ภายใต้อิทธิพลอย่างมีสาระสำคัญเดียวกันกับบุคคลหรือกิจการนั้น การเกี่ยวข้องกันนี้อาจเป็นรายบุคคลหรือเป็นกิจการ

ความสัมพันธ์ที่มีกับบริษัทย่อย และบริษัทร่วม ได้เปิดเผยในหมายเหตุประกอบงบการเงินข้อ 10 และ 11 สำหรับความสัมพันธ์กับผู้บริหารสำคัญและบุคคลหรือกิจการที่เกี่ยวข้องกันอื่น มีดังนี้

ชื่อกิจการ	ประเทศที่จัดตั้ง /สัญชาติ	ลักษณะความสัมพันธ์
ผู้บริหารสำคัญ	ไทย	บุคคลที่มีอำนาจและความรับผิดชอบการวางแผน สิ่งและการและควบคุมกิจกรรมต่างๆของกิจการไม่ว่าทางตรงหรือทางอ้อม ทั้งนี้รวมถึงกรรมการของกลุ่มบริษัท (ไม่ว่าจะทำหน้าที่ในระดับบริหารหรือไม่)
Nichirei Foods Inc.	ญี่ปุ่น	เป็นผู้ถือหุ้นในบริษัทย่อย
Nichirei Australia Pty, Ltd.	ออสเตรเลีย	ถือหุ้น โดย Nichirei Foods Inc.
Nichirei Foods U.S.A. Inc.	สหรัฐอเมริกา	ถือหุ้น โดย Nichirei Foods Inc.
Nichirei Fresh Inc.	ญี่ปุ่น	ถือหุ้น โดย Nichirei Foods Inc.
Nichirei Europe S.A.	เนเธอร์แลนด์	ถือหุ้น โดย Nichirei Foods Inc.
GFPT Nichirei (Thailand) Company Limited	ไทย	ถือหุ้น โดย Nichirei Foods Inc.

นโยบายการกำหนดราคาสำหรับรายการแต่ละประเภทอธิบายได้ดังต่อไปนี้

รายการ

ขายสินค้า

ซื้อวัตถุดิบและสินค้า

ดอกเบี้ยรับ

เงินปันผลรับ

รายได้จากการให้ความช่วยเหลือ

ด้านการจัดการ การขาย และการตลาด

ค่าความช่วยเหลือด้านเทคนิค

ค่าความช่วยเหลือด้านบริการจัดการ

ค่าความช่วยเหลือด้านการตลาด

ค่าตอบแทนผู้บริหารสำคัญ

นโยบายการกำหนดราคา

ราคาต้นทุนบวกกำไรส่วนเพิ่ม

ราคาตามเงื่อนไขทางธุรกิจปกติเช่นเดียวกับรายการซื้อสินค้าจาก
กิจการอื่นที่ไม่เกี่ยวข้องกัน

ตามที่ตกลงกันตามสัญญา

ตามที่ประกาศจ่าย

ราคาที่ตกลงกันตามสัญญา

ราคาที่ตกลงกันตามสัญญา

ราคาที่ตกลงกันตามสัญญา

ราคาที่ตกลงกันตามสัญญา

ตามหลักเกณฑ์ที่กำหนดโดยคณะกรรมการสรรหาและ

พิจารณาผลตอบแทน และตามหลักเกณฑ์ที่บริษัทกำหนด

รายการที่สำคัญกับบุคคลหรือกิจการที่เกี่ยวข้องกันสำหรับแต่ละปีสิ้นสุดวันที่ 31 ธันวาคม สรุปได้ดังนี้

สำหรับปีสิ้นสุดวันที่ 31 ธันวาคม	งบการเงินรวม		งบการเงินเฉพาะกิจการ	
	2558	2557	2558	2557
	(พันบาท)			
บริษัทย่อย				
ขายสินค้า	-	-	6,147	28,032
ดอกเบี้ยรับ	-	-	1,533	-
เงินปันผลรับ	-	-	170,872	83,292
รายได้จากการให้ความช่วยเหลือ				
ด้านการจัดการ การขาย และการตลาด	-	-	17,621	14,155
ซื้อวัตถุดิบและสินค้า	-	-	350,590	370,003
บริษัทร่วม				
เงินปันผลรับ	-	400	-	400
ส่วนแบ่งกำไร (ขาดทุน) จากเงินลงทุน				
ในบริษัทร่วม	494	(50)	-	-
ผู้บริหารสำคัญ				
ค่าตอบแทนผู้บริหารสำคัญ				
ผลประโยชน์ระยะสั้นของพนักงาน	44,316	45,022	41,861	43,057
ผลประโยชน์หลังออกจากงาน	194	181	194	181
รวมค่าตอบแทนผู้บริหารสำคัญ	44,510	45,203	42,055	43,238
บุคคลหรือกิจการอื่นที่เกี่ยวข้องกัน				
ขายสินค้า	3,448,559	3,339,507	166,099	184,951
ซื้อวัตถุดิบและสินค้า	54,487	116,667	-	-
ค่าความช่วยเหลือด้านเทคนิค	15,413	14,491	-	-
ค่าความช่วยเหลือด้านบริการจัดการ	4,312	4,641	-	-

บริษัทย่อยแห่งหนึ่ง (บริษัท สุรพลนิชิเรฟู้ดส์ จำกัด) ได้ประกาศจ่ายเงินปันผลในเดือนกุมภาพันธ์ 2558 เป็นจำนวนเงินทั้งสิ้น 310.0 ล้านบาท (2557: 170.0 ล้านบาท) โดยบริษัทย่อยได้จ่ายเงินปันผลดังกล่าวให้กับบริษัทเป็นจำนวนเงิน 151.9 ล้านบาท (2557: 83.3 ล้านบาท) และจ่ายให้กับส่วนได้เสียที่ไม่มีอำนาจควบคุมเป็นจำนวนเงิน 158.1 ล้านบาท (2557: 86.7 ล้านบาท) ในเดือนมีนาคมและกันยายน 2558

บริษัทย่อยแห่งหนึ่ง (บริษัท สุราษฎร์ชีฟู้ดส์ จำกัด) ได้ประกาศจ่ายเงินปันผลในเดือนธันวาคม 2558 เป็นจำนวนเงินทั้งสิ้น 20.0 ล้านบาท (2557: -ไม่มี-) บริษัทย่อยจะจ่ายเงินปันผลดังกล่าวให้กับบริษัทเป็นจำนวนเงิน 18.9 ล้านบาท (2557: -ไม่มี-) โดยแสดงเป็นเงินปันผลค้างรับภายใต้ “ลูกหนี้อื่น” ในงบแสดงฐานะการเงิน ณ วันที่ 31 ธันวาคม 2558 และจะจ่ายให้กับส่วนได้เสียที่ไม่มีอำนาจควบคุมเป็นจำนวนเงิน 1.1 ล้านบาท (2557: -ไม่มี-) ในเดือนมีนาคม 2559

ณ วันที่ 31 ธันวาคม 2558 บริษัทมีภาระผูกพันในการจ่ายซื้อเงินลงทุนในบริษัทย่อยสองแห่ง (บริษัท จันทบุรีมารีนฟาร์ม จำกัด และบริษัท พุนพิน จำกัด) ที่ยังไม่ได้เรียกชำระเป็นจำนวนเงินรวม 36.7 ล้านบาท (2557: 36.7 ล้านบาท)

ยอดคงเหลือกับกิจการที่เกี่ยวข้องกัน ณ วันที่ 31 ธันวาคม มีดังนี้

ลูกหนี้การค้า - กิจการที่เกี่ยวข้องกัน	งบการเงินรวม		งบการเงินเฉพาะกิจการ	
	2558	2557	2558	2557
	(ล้านบาท)			
บริษัทย่อย				
บริษัท สุราษฎร์ชีฟู้ดส์ จำกัด	-	-	1,390	171
กิจการอื่นที่เกี่ยวข้องกัน				
Nichirei Foods Inc.	127,236	122,832	3,730	-
Nichirei Australia Pty, Ltd.	9,529	14,814	9,529	14,814
รวม	136,765	137,646	14,649	14,985

ลูกหนี้อื่น - กิจกรรมที่เกี่ยวข้องกัน

	งบการเงินรวม		งบการเงินเฉพาะกิจการ	
	2558	2557	2558	2557
	(พันบาท)			
บริษัทย่อย				
บริษัท สุราษฎร์ซีฟู้ดส์ จำกัด	-	-	19,723	74
บริษัท โมบาย โลจิสติกส์ จำกัด	-	-	3	-
บริษัท สุรพลนิชิเรฟู้ดส์ จำกัด	-	-	541	493
รวม	-	-	20,267	567

เจ้าหนี้การค้า - กิจกรรมที่เกี่ยวข้องกัน

	งบการเงินรวม		งบการเงินเฉพาะกิจการ	
	2558	2557	2558	2557
	(พันบาท)			
บริษัทย่อย				
บริษัท สุราษฎร์ซีฟู้ดส์ จำกัด	-	-	5,672	12,837
บริษัท สุรพลนิชิเรฟู้ดส์ จำกัด	-	-	3,251	2,418
บริษัท สุรพลอะควาคัลเจอร์ จำกัด	-	-	-	307
กิจการอื่นที่เกี่ยวข้องกัน				
Nichirei Foods Inc.	12,525	6,682	-	-
GFPT Nichirei (Thailand) Company Limited	-	800	-	-
รวม	12,525	7,482	8,923	15,562

เจ้าหนี้อื่น - กิจกรรมที่เกี่ยวข้องกัน

	งบการเงินรวม		งบการเงินเฉพาะกิจการ	
	2558	2557	2558	2557
	(พันบาท)			
บริษัทย่อย				
บริษัท สุราษฎร์ซีฟู้ดส์ จำกัด	-	-	-	1
บริษัท สุรพลอะควาคัลเจอร์ จำกัด	-	-	1	-
กิจการอื่นที่เกี่ยวข้องกัน				
Nichirei Foods Inc.	19,992	18,878	-	-
รวม	19,992	18,878	1	1

สัญญาสำคัญที่ทำกับกิจการที่เกี่ยวข้องกัน

เมื่อวันที่ 7 ตุลาคม 2531 บริษัทได้ทำสัญญาขายวัตถุดิบหลักกับบริษัทย่อยแห่งหนึ่ง (บริษัท สุรพลนิชิเรฟู้ดส์ จำกัด) โดยบริษัทเป็นผู้จัดหาวัตถุดิบหลักให้แก่บริษัทย่อยดังกล่าว ทั้งนี้ บริษัทจะได้รับค่าวัตถุดิบที่จัดหาให้ในราคาที่ตกลงกันซึ่งใกล้เคียงกับราคาตลาด

บริษัททำสัญญาให้บริการจัดการ การขายและการตลาดกับบริษัทย่อยหลายแห่งเป็นระยะเวลาหนึ่งปี โดยบริษัทตกลงที่จะให้บริการช่วยเหลือการบริหารงานแก่บริษัทย่อยดังกล่าว สัญญานี้อาจบอกเลิกได้โดยฝ่ายใดฝ่ายหนึ่งด้วยการแจ้งเป็นลายลักษณ์อักษรล่วงหน้า 30 วัน มิฉะนั้นจะถือว่าสัญญานี้ต่ออายุโดยอัตโนมัติครั้งละหนึ่งปี ในการนี้ บริษัทย่อยเหล่านี้ตกลงที่จะจ่ายค่าบริการจัดการในจำนวนเงินตามที่ระบุในสัญญา

บริษัทย่อยแห่งหนึ่ง (บริษัท สุรพลนิชิเรฟู้ดส์ จำกัด) ได้ทำสัญญารับความช่วยเหลือด้านเทคนิคกับบริษัท นิชิเร ฟู้ดส์ อิงค์ แห่งประเทศญี่ปุ่น โดยบริษัทดังกล่าวจะให้ความรู้และความช่วยเหลือด้านเทคนิค ตลอดจนให้คำปรึกษาเกี่ยวกับการผลิตสินค้าบางชนิด ภายใต้ข้อกำหนดของสัญญา บริษัทย่อยตกลงจ่ายค่าบริการเป็นจำนวนร้อยละของมูลค่าขายตามราคาเอฟ โอ บี ณ ท่าเรือกรุงเทพฯ สำหรับสินค้าที่ส่งออกไปประเทศญี่ปุ่น ยกเว้นกุ้งชุบแป้ง ขนมปังแช่แข็ง กุ้งชุบแป้งแช่แข็ง และกุ้งเทมปุระ สัญญานี้สิ้นสุดวันที่ 31 ธันวาคม 2545 และสามารถต่ออายุสัญญาได้โดยอัตโนมัติคราวละหนึ่งปี เว้นแต่ฝ่ายหนึ่งฝ่ายใดจะแจ้งยกเลิกหรือเปลี่ยนแปลงสัญญาเป็นเวลาหนึ่งเดือนก่อนถึงวันครบกำหนด

เมื่อวันที่ 10 กรกฎาคม 2538 บริษัทย่อยแห่งหนึ่ง (บริษัท สุรพลนิชิเรฟู้ดส์ จำกัด) ได้ทำสัญญารับความช่วยเหลือด้านการบริการจัดการกับบริษัท นิชิเร ฟู้ดส์ อิงค์ แห่งประเทศญี่ปุ่น โดยบริษัทดังกล่าวจะให้ความช่วยเหลือด้านการจัดการและการบริหารงานแก่บริษัทย่อย ทั้งนี้ บริษัทย่อยตกลงจ่ายค่าบริการตามที่กำหนดในสัญญา สัญญานี้จะมีผลบังคับใช้จนกว่าฝ่ายใดฝ่ายหนึ่งจะบอกเลิกด้วยการแจ้งเป็นลายลักษณ์อักษรล่วงหน้า

บริษัทย่อยแห่งหนึ่ง (บริษัท สุรพลนิชิเรฟู้ดส์ จำกัด) ได้ทำสัญญารับความช่วยเหลือด้านการตลาดกับบริษัท นิชิเร ฟู้ดส์ อิงค์ แห่งประเทศญี่ปุ่น ภายใต้ข้อกำหนดตามสัญญา บริษัทย่อยตกลงจะจ่ายค่าบริการในอัตราร้อยละของมูลค่าการขายตามราคาเอฟ โอ บี ณ ท่าเรือกรุงเทพฯ สำหรับสินค้าที่ขายแก่อเมริกาเหนือ

5 เงินสดและรายการเทียบเท่าเงินสด

	งบการเงินรวม		งบการเงินเฉพาะกิจการ	
	2558	2557	2558	2557
			(พันบาท)	
เงินสดในมือ	241	239	100	100
เงินฝากธนาคารประเภทกระแสรายวัน	37,037	94,771	2,851	17,004
เงินฝากธนาคารประเภทออมทรัพย์	103,522	124,907	59,931	71,979
เงินลงทุนระยะสั้นที่มีสภาพคล่องสูง	310,796	230,754	-	-
รวม	451,596	450,671	62,882	89,083

ยอดเงินสดและรายการเทียบเท่าเงินสด ณ วันที่ 31 ธันวาคม จัดตามประเภทสกุลเงินตราได้ดังนี้

	งบการเงินรวม		งบการเงินเฉพาะกิจการ	
	2558	2557	2558	2557
			(พันบาท)	
สกุลเงินบาท	451,570	433,642	62,859	72,057
สกุลเงินเหรียญสหรัฐอเมริกา	23	17,026	22	17,026
สกุลเงินเยนญี่ปุ่น	3	3	1	-
รวม	451,596	450,671	62,882	89,083

6 เงินลงทุนชั่วคราว

	งบการเงินรวม		งบการเงินเฉพาะกิจการ	
	2558	2557	2558	2557
			(พันบาท)	
เงินลงทุนชั่วคราว				
ตราสารทุนที่เป็นหลักทรัพย์เพื่อขาย	109,304	197,496	45,315	197,486
รวม	109,304	197,496	45,315	197,486

เงินลงทุนอื่นทั้งหมดของกลุ่มบริษัทและบริษัท ณ วันที่ 31 ธันวาคม 2558 และ 2557 เป็นสกุลเงินบาท

รายการเคลื่อนไหวในระหว่างปีสิ้นสุดวันที่ 31 ธันวาคม ของตราสารทุนที่เป็นหลักทรัพย์เพื่อขาย มีดังนี้

	งบการเงินรวม		งบการเงินเฉพาะกิจการ	
	2558	2557	2558	2557
			(พันบาท)	
เงินลงทุนชั่วคราว				
หลักทรัพย์เพื่อขาย				
ณ วันที่ 1 มกราคม	197,496	188,559	197,486	188,549
ซื้อระหว่างปี	325,000	260,000	165,000	260,000
ขายระหว่างปี	(408,763)	(252,961)	(312,521)	(252,961)
รายการปรับปรุงจากการตีราคา	(4,429)	1,898	(4,650)	1,898
ณ วันที่ 31 ธันวาคม	109,304	197,496	45,315	197,486

7 ลูกหนี้การค้า

	หมายเหตุ	งบการเงินรวม		งบการเงินเฉพาะกิจการ	
		2558	2557	2558	2557
				(พันบาท)	
กิจการที่เกี่ยวข้องกัน	4	136,765	137,646	14,649	14,985
กิจการอื่น ๆ		124,286	123,503	107,636	119,710
		261,051	261,149	122,285	134,695
หัก ค่าเผื่อหนี้สงสัยจะสูญ		(700)	(700)	(700)	(700)
สุทธิ		260,351	260,449	121,585	133,995
หนี้สงสัยจะสูญสำหรับปี		-	400	-	400

การวิเคราะห์อายุของลูกหนี้การค้า มีดังนี้

	งบการเงินรวม		งบการเงินเฉพาะกิจการ	
	2558	2557	2558	2557
	(พันบาท)			
กิจการที่เกี่ยวข้องกัน				
ยังไม่ครบกำหนดชำระ	136,587	137,583	14,649	14,970
เกินกำหนดชำระ:				
น้อยกว่า 30 วัน	-	-	-	15
มากกว่า 30 วันถึง 60 วัน	-	-	-	-
มากกว่า 60 วันถึง 90 วัน	-	-	-	-
มากกว่า 90 วัน	178	63	-	-
	136,765	137,646	14,649	14,985
หัก ค่าเผื่อหนี้สงสัยจะสูญ	-	-	-	-
สุทธิ	136,765	137,646	14,649	14,985
กิจการอื่นๆ				
ยังไม่ครบกำหนดชำระ	105,782	103,002	89,132	99,215
เกินกำหนดชำระ:				
น้อยกว่า 30 วัน	18,092	19,744	18,092	19,738
มากกว่า 30 วันถึง 60 วัน	223	169	223	169
มากกว่า 60 วันถึง 90 วัน	10	116	10	116
มากกว่า 90 วัน	179	472	179	472
	124,286	123,503	107,636	119,710
หัก ค่าเผื่อหนี้สงสัยจะสูญ	(700)	(700)	(700)	(700)
สุทธิ	123,586	122,803	106,936	119,010
รวม	260,351	260,449	121,585	133,995

โดยปกติระยะเวลาการให้สินเชื่อแก่ลูกค้าของกลุ่มบริษัท มีระยะเวลาตั้งแต่ 30 วันถึง 65 วัน

ยอดลูกหนี้การค้า ณ วันที่ 31 ธันวาคม จัดตามประเภทสกุลเงินตราได้ดังนี้

	งบการเงินรวม		งบการเงินเฉพาะกิจการ	
	2558	2557	2558	2557
	(พันบาท)			
สกุลเงินบาท	70,873	79,028	72,094	79,176
สกุลเงินเยนญี่ปุ่น	140,930	156,417	28,837	33,585
สกุลเงินเหรียญสหรัฐอเมริกา	48,548	25,004	20,654	21,234
รวม	260,351	260,449	121,585	133,995

8 ลูกหนี้อื่น

	หมายเหตุ	งบการเงินรวม		งบการเงินเฉพาะกิจการ	
		2558	2557	2558	2557
		(พันบาท)			
บุคคลหรือกิจการที่เกี่ยวข้องกัน	4	-	-	20,267	567
บุคคลหรือกิจการอื่น					
ลูกหนี้อายุมูลค่าเพิ่ม		20,547	7,047	36	-
ลูกหนี้อื่น - สุทธิ		3,494	7,174	1,070	1,193
ค่าสินค้าจ่ายล่วงหน้า		2,502	5,594	2,502	5,594
ค่าใช้จ่ายจ่ายล่วงหน้า		2,287	2,437	1,593	933
รายได้ค้างรับ		4,059	888	595	660
ลูกหนี้สัญญาซื้อขายเงินตรา					
ต่างประเทศล่วงหน้า		93	16,181	-	3,472
อื่น ๆ		1,686	1,643	1,383	1,352
		34,668	40,964	7,179	13,204
รวม		34,668	40,964	27,446	13,771

9 สิ้นค้าคงเหลือ

	งบการเงินรวม		งบการเงินเฉพาะกิจการ	
	2558	2557	2558	2557
	(พันบาท)			
สินค้าสำเร็จรูป	236,052	209,550	112,213	80,265
สินค้าระหว่างผลิต	140,621	95,481	86,485	56,827
วัตถุดิบ	102,979	142,393	62,490	108,459
วัสดุหีบห่อและวัสดุสิ้นเปลือง	35,908	38,052	11,978	11,530
สินค้าระหว่างทาง	4,059	1,682	-	-
รวม	519,619	487,158	273,166	257,081
หัก ค่าเผื่อมูลค่าสินค้าลดลง	(8,004)	(2,484)	(2,668)	(1,629)
สุทธิ	511,615	484,674	270,498	255,452

10 เงินลงทุนในบริษัทร่วม

	หมายเหตุ	งบการเงินรวม		งบการเงินเฉพาะกิจการ	
		2558	2557	2558	2557
		(พันบาท)			
ณ วันที่ 1 มกราคม		22,964	23,414	17,550	17,550
ส่วนแบ่งกำไร (ขาดทุน) สุทธิจากเงินลงทุน					
ตามวิธีส่วนได้เสียในบริษัทร่วม	4	494	(50)	-	-
รายได้เงินปันผล	4	-	(400)	-	-
ณ วันที่ 31 ธันวาคม		23,458	22,964	17,550	17,550

เงินลงทุนในบริษัทร่วม ณ วันที่ 31 ธันวาคม 2558 และ 2557 และเงินปันผลรับสำหรับแต่ละปี มีดังนี้

ลักษณะ ธุรกิจ	ประเภทที่ สัดส่วนความเป็น		งบการเงินรวม					
	กิจการ จัดตั้ง	เจ้าของ	ทุนชำระแล้ว	ราคาทุน	มูลค่าตาม วิธีส่วนได้เสีย	การต่อจ่าย (พันบาท)	ส่วนได้เสีย - สุทธิ	เงินปันผลรับ
	2558	2557	2558	2557	2558	2557	2558	2557
บริษัทร่วม								
บริษัท บีเอสซี มารีน รีซอร์สเซส ดีเวลลอปเม้นท์ จำกัด	50	50	94,400	50,950	19,981	-	19,981	19,634
บริษัท อินดิเพนเดนซ์ คอนซัลแตนท์ จำกัด	20	20	2,000	400	3,477	-	3,477	3,330
รวม			51,350	51,350	23,458	-	23,458	22,964
								400

งบการเงินเฉพาะกิจการ

ลักษณะ ธุรกิจ	ประเทศที่ กิจการ จัดตั้ง	สัดส่วนความเป็น เจ้าของ		ทุนชำระแล้ว	ราคาทุน	การค้าขาย (พันบาท)	การค้าทุน - สุทธิ	เงินปันผลรับ
		2558	2557					
		2,558	2,557	2,558	2,557	2,558	2,557	2,558
		(ร้อยละ)						
บริษัท ร่วม								
บริษัท บีเจซี มารีน รีซอร์สเซส	ไทย	50	50	94,400	50,950	(33,800)	17,150	-
ดีเวลลอปเม้นท์ จำกัด	ไทย	20	20	2,000	400	-	400	400
บริษัท อินดิเพนเดนซ์								
คอนสตรัคชั่น จำกัด								
รวม					51,350	(33,800)	17,550	400

กลุ่มบริษัทไม่มีเงินลงทุนในตราสารทุนที่บันทึกตามวิธีส่วนได้เสียซึ่งจดทะเบียนในตลาดหลักทรัพย์ ดังนั้นจึงไม่มีราคาที่เปิดเผยมต่อสาธารณชน

บริษัทร่วม

ตารางต่อไปนี้สรุปข้อมูลทางการเงินของบริษัทร่วมที่รวมอยู่ในงบการเงินของบริษัทร่วม ปรับปรุงด้วยการปรับมูลค่ายุติธรรม ณ วันที่ซื้อ และความแตกต่างของนโยบายการบัญชี การกระทบยอดรายการระหว่างข้อมูลทางการเงินโดยสรุปดังกล่าวกับมูลค่าตามบัญชีของส่วนได้เสียของกลุ่มกิจการในกิจการเหล่านี้

	บริษัท บีเจซี มารีน รีซอสเซส ดิเวลลอปเม้นท์ จำกัด	บริษัท อินดิเพนเดนท คอนซัลแตนท์ จำกัด		
	2558	2557	2558	2557
	(พันบาท)			
รายได้	1,147	1,355	38,084	23,948
กำไรจากการดำเนินงานอย่างต่อเนื่อง	694	868	751	(2,852)
กำไรขาดทุนเบ็ดเสร็จรวม	694	868	751	(2,852)
ส่วนที่เป็นของส่วนได้เสียที่ไม่มีอำนาจควบคุม	347	434	601	(2,282)
ส่วนที่เป็นของผู้ถือหุ้นของผู้ถูกลงทุน	347	434	150	(570)
สินทรัพย์หมุนเวียน	15,069	14,109	99,020	103,342
สินทรัพย์ไม่หมุนเวียน	10,632	10,632	18,711	13,709
หนี้สินหมุนเวียน	(699)	(431)	(94,776)	(94,817)
หนี้สินไม่หมุนเวียน	(432)	(432)	(5,578)	(5,591)
สินทรัพย์สุทธิ	24,570	23,878	17,377	16,643
ส่วนที่เป็นของส่วนได้เสียที่ไม่มีอำนาจควบคุม	12,285	11,939	13,902	13,314
ส่วนที่เป็นของผู้ถือหุ้นของผู้ถูกลงทุน	12,285	11,939	3,475	3,329
ส่วนได้เสียของกลุ่มบริษัทในสินทรัพย์สุทธิของ ผู้ถูกลงทุน ณ วันที่ 1 มกราคม	19,634	19,200	3,330	4,214
กำไร (ขาดทุน) เบ็ดเสร็จรวมส่วนที่เป็นของ กลุ่มบริษัท	347	434	147	(484)
เงินปันผลรับระหว่างปี	-	-	-	(400)
มูลค่าตามบัญชีของส่วนได้เสียในผู้ถูกลงทุน ณ วันที่ 31 ธันวาคม	19,981	19,634	3,477	3,330

11 เงินลงทุนในบริษัทย่อย

	งบการเงินเฉพาะกิจการ	
	2558	2557
	(พันบาท)	
ณ วันที่ 1 มกราคม	227,038	233,424
ลงทุนในบริษัทย่อยเพิ่ม	224,744	3,214
ค่าเผื่อการด้อยค่า	(7,504)	(9,600)
ณ วันที่ 31 ธันวาคม	444,278	227,038

เมื่อวันที่ 20 ตุลาคม 2557 คณะกรรมการของบริษัท สุรพลอะควาแคัลเจอร์ จำกัด ได้มีมติอนุมัติให้เรียกค่าหุ้นเพิ่มจากบริษัท เป็นจำนวนเงิน 2.2 ล้านบาท และได้รับชำระในเดือนพฤศจิกายน 2557

เมื่อวันที่ 25 พฤศจิกายน 2557 บริษัทได้จดทะเบียนจัดตั้งบริษัท โมบาย โลจิสติกส์ จำกัด ด้วยทุนจดทะเบียนทั้งสิ้น 1.0 ล้านบาท (จำนวน 10,000 หุ้น มูลค่าหุ้นละ 100 บาท) โดยบริษัทชำระค่าหุ้นจนครบจำนวนแล้ว ทำให้ ณ วันที่ 31 ธันวาคม 2557 กลุ่มบริษัทมีส่วนได้เสียในบริษัทดังกล่าว เป็นร้อยละ 100

เมื่อวันที่ 7 เมษายน 2558 บริษัทซื้อหุ้นของบริษัทย่อยแห่งหนึ่งเพิ่มขึ้น (บริษัท สุราษฎร์ซีฟู้ดส์ จำกัด) จากผู้ถือหุ้นรายย่อย จำนวน 2,625 หุ้น ในราคาหุ้นละ 283.5 บาท (ราคาตามบัญชี ณ วันที่ 31 มีนาคม 2558) เป็นจำนวน 744,188 บาท ทำให้สัดส่วนการถือหุ้นของบริษัทในบริษัทย่อยดังกล่าวเพิ่มขึ้นจากร้อยละ 94 เป็นร้อยละ 95

เมื่อวันที่ 7 สิงหาคม 2558 บริษัทย่อยแห่งหนึ่ง ซึ่งบริษัทถือหุ้นร้อยละ 100 (บริษัท โมบาย โลจิสติกส์ จำกัด) ได้จดทะเบียนเพิ่มทุนจากทุนจดทะเบียนจำนวน 1 ล้านบาท (จำนวน 10,000 หุ้น มูลค่าหุ้นละ 100 บาท) เป็นทุนจดทะเบียนจำนวน 300 ล้านบาท (จำนวน 3,000,000 หุ้น มูลค่าหุ้นละ 100 บาท) ทั้งนี้ บริษัทได้ชำระค่าหุ้นเพิ่มทุนในราคาเท่ากับมูลค่าหุ้นที่ตราไว้ เป็นจำนวน 224 ล้านบาท (จำนวน 2,240,005 หุ้น มูลค่าหุ้นละ 100 บาท) ในวันที่ 5 สิงหาคม 2558 หุ้นเพิ่มทุนส่วนที่เหลือจำนวน 75 ล้านบาท ได้ขายให้แก่ส่วนได้เสียที่ไม่มีอำนาจควบคุม ดังนั้น สัดส่วนการถือหุ้นของบริษัทในบริษัทย่อยดังกล่าวจึงลดลงจากร้อยละ 100 เป็นร้อยละ 75

เงินลงทุนในบริษัทย่อย ณ วันที่ 31 ธันวาคม 2558 และ 2557 และเงินปันผลรับจากเงินลงทุนสำหรับแต่ละปี มีดังนี้

ลักษณะ ธุรกิจ	สัดส่วนความเป็น เจ้าของ		ทุนชำระแล้ว		ราคาทุน		งบการเงินเฉพาะกิจการ			
	2558	2557	2558	2557	2558	2557	ราคาทุน - สุทธิ	การด้อยค่า (พันบาท)	ราคาทุน - สุทธิ	เงินปันผลรับ
บริษัทย่อย										
บริษัท พูนพิณ จำกัด	100	100	30,150	30,150	30,150	30,150	11,458	(18,692)	11,45	-
จำหน่ายอาหาร สำเร็จรูปและ อาหารกึ่ง										
บริษัท สุรพลอะควาติกส์ จำกัด	95	95	85,000	85,000	201,740	201,740	-	(201,740)	7,50	-
จำหน่ายปลีกและ ให้เช่าสินทรัพย์ และเพาะเลี้ยงกุ้ง										
บริษัท จันทบุรีมริทาร์ม จำกัด	100	100	79,590	79,590	281,807	281,807	78,807	(203,000)	78,80	-
ผู้ส่งออกอาหาร										
บริษัท สุรามูวี่ฟู้ดส์ จำกัด	95	94	40,000	40,000	79,949	79,205	79,949	-	79,20	-
ทะเลแช่แข็ง										
บริษัท สุรพลนิเวียร์ฟู้ดส์ จำกัด	49	49	100,000	100,000	49,065	49,065	49,065	-	49,06	83,292
ผู้ส่งออกอาหาร แช่แข็ง										
บริษัท โมบาช โลจิสติกส์ จำกัด	75	100	300,000	1,000	224,999	999	224,999	-	99	-
บริการทางข้าม โลจิสติกส์ และคลังสินค้า										
รวม			867,710	642,966	(423,432)	(415,928)	444,278	227,03	170,872	83,292

บริษัทย่อยมีอำนาจควบคุมโดยพฤตินัย (De facto control) เหนือบริษัท สุรพลนิเวียร์ฟู้ดส์ จำกัด

บริษัทย่อยทั้งหมดดำเนินการในประเทศไทย

12 ส่วนได้เสียที่ไม่มีอำนาจควบคุม

ตารางต่อไปนี้สรุปข้อมูลเกี่ยวกับบริษัทย่อยแต่ละรายของกลุ่มบริษัทที่มีส่วนได้เสียที่ไม่มีอำนาจควบคุมที่มีสาระสำคัญก่อนการตัดรายการระหว่างกัน

	31 ธันวาคม 2558			รวม
	บริษัท สุรพล นิซิเรฟู้ดส์ จำกัด	บริษัทย่อย อื่นที่ไม่มี สาระสำคัญ	ตัดรายการ ระหว่างกัน	
		(พันบาท)		
ร้อยละของส่วนได้เสียที่ไม่มีอำนาจควบคุม	51			
สินทรัพย์หมุนเวียน	690,790			
สินทรัพย์ไม่หมุนเวียน	809,563			
หนี้สินหมุนเวียน	(431,215)			
หนี้สินไม่หมุนเวียน	(113,474)			
สินทรัพย์สุทธิ	955,664			
มูลค่าตามบัญชีของส่วนได้เสียที่ไม่มีอำนาจควบคุม	485,910	83,017	(573)	568,354
รายได้	3,424,863			
กำไร	340,096			
กำไรขาดทุนเบ็ดเสร็จอื่น	15,905			
กำไรขาดทุนเบ็ดเสร็จรวม	356,001			
กำไรที่แบ่งให้กับส่วนได้เสียที่ไม่มีอำนาจควบคุม	173,449	(574)	(573)	172,302
กำไรขาดทุนเบ็ดเสร็จอื่นที่แบ่งให้กับส่วนได้เสียที่ไม่มีอำนาจควบคุม	8,112	343	-	8,455
กระแสเงินสดจากกิจกรรมดำเนินงาน	520,026			
กระแสเงินสดจากกิจกรรมลงทุน	(61,050)			
กระแสเงินสดจากกิจกรรมจัดหาเงิน (เงินปันผลที่จ่ายให้ กับส่วนได้เสียที่ไม่มีอำนาจควบคุม: 158.1 ล้านบาท)	(425,534)			
เงินสดและรายการเทียบเท่าเงินสดเพิ่มขึ้นสุทธิ	33,442			

	31 ธันวาคม 2557			รวม
	บริษัท สุรพล นิธิเรฟิวด์ส์ จำกัด	บริษัทย่อย อื่นที่ไม่มี สาระสำคัญ	ตัดรายการ ระหว่างกัน	
	(พันบาท)			
ร้อยละของส่วนได้เสียที่ไม่มีอำนาจควบคุม	51			
สินทรัพย์หมุนเวียน	677,644			
สินทรัพย์ไม่หมุนเวียน	872,719			
หนี้สินหมุนเวียน	(480,601)			
หนี้สินไม่หมุนเวียน	(160,098)			
สินทรัพย์สุทธิ	909,664			
มูลค่าตามบัญชีของส่วนได้เสียที่ไม่มีอำนาจควบคุม	462,473	10,002	(6)	472,469
รายได้	3,374,586			
กำไร	309,426			
กำไรขาดทุนเบ็ดเสร็จอื่น	-			
กำไรขาดทุนเบ็ดเสร็จรวม	309,426			
กำไรที่แบ่งให้กับส่วนได้เสียที่ไม่มีอำนาจควบคุม	157,807	(610)	(6)	157,191
กำไรขาดทุนเบ็ดเสร็จอื่นที่แบ่งให้กับส่วนได้เสียที่ไม่มี อำนาจควบคุม	-			
กระแสเงินสดจากกิจกรรมดำเนินงาน	412,797			
กระแสเงินสดจากกิจกรรมลงทุน	1,598			
กระแสเงินสดจากกิจกรรมจัดหาเงิน (เงินปันผลที่จ่ายให้ กับส่วนได้เสียที่ไม่มีอำนาจควบคุม: 86.7 ล้านบาท)	(292,117)			
เงินสดและรายการเทียบเท่าเงินสดเพิ่มขึ้นสุทธิ	122,278			

13 เงินลงทุนระยะยาวอื่น

เงินลงทุนระยะยาวอื่น ณ วันที่ 31 ธันวาคม 2558 และ 2557 และเงินปันผลรับสำหรับแต่ละปี มีดังนี้

	งบการเงินรวมและการเงินเฉพาะกิจการ							
	สัดส่วนความเป็นเจ้าของ		ทุนชำระแล้ว	ราคาทุน	การค้ำค่า	ราคาทุน - สุทธิ	เงินปันผลรับ	
	2558	2557	2558	2557	2558	2557	2558	2557
	(ร้อยละ)							
บริษัท กลั่นน้ำมันบริสุทธ์ จำกัด	6.0	6.0	250,000	250,000	(15,000)	15,000	-	-
บริษัท อินอาร์ม กรุ๊ป จำกัด	10.0	10.0	10,000	10,000	(1,000)	1,000	-	-
บริษัท วิจัยและพัฒนา	0.4	0.4	30,000	30,000	(98)	98	-	-
การเพาะเลี้ยงกุ้ง จำกัด					(98)		-	-
รวม					(16,098)	16,098	-	-

14 อสังหาริมทรัพย์เพื่อการลงทุน

	งบการเงินรวม		งบการเงินเฉพาะกิจการ	
	2558	2557	2558	2557
	(พันบาท)			
ราคาทุน				
ณ วันที่ 1 มกราคม	220,944	220,944	5,000	5,000
เพิ่มขึ้น	-	-	-	-
ณ วันที่ 31 ธันวาคม	220,944	220,944	5,000	5,000
ค่าเสื่อมราคาสะสมและขาดทุนจากการด้อยค่า				
ณ วันที่ 1 มกราคม	127,950	127,912	-	-
ค่าเสื่อมราคาสำหรับปี	38	38	-	-
กลับรายการขาดทุนจากการด้อยค่า	(1,960)	-	-	-
ณ วันที่ 31 ธันวาคม	126,028	127,950	-	-
มูลค่าสุทธิทางบัญชี				
ณ วันที่ 1 มกราคม 2557		<u>93,032</u>		<u>5,000</u>
ณ วันที่ 31 ธันวาคม 2557 และ				
ณ วันที่ 1 มกราคม 2558	<u>92,994</u>	<u>92,994</u>	<u>5,000</u>	<u>5,000</u>
ณ วันที่ 31 ธันวาคม 2558	94,916		5,000	

อสังหาริมทรัพย์เพื่อการลงทุน ณ วันที่ 31 ธันวาคม 2558 และ 2557 ประเมินราคาโดยบริษัท เชนเนอร์ล แวกูเอชั่น แอนด์ คอนซัลแตนท์ จำกัด ซึ่งเป็นผู้ประเมินราคาอิสระ โดยพิจารณาราคาตลาดตามเกณฑ์ของสินทรัพย์ที่ใช้งานอยู่ในปัจจุบัน ราคาประเมินในเดือนกันยายน 2558 จำนวน 123.4 ล้านบาท สำหรับงบการเงินรวม และ 8.5 ล้านบาท สำหรับงบการเงินเฉพาะกิจการ (2557: 110.6 ล้านบาท สำหรับงบการเงินรวม และ 5.3 ล้านบาท สำหรับงบการเงินเฉพาะกิจการ)

อสังหาริมทรัพย์เพื่อการลงทุนประกอบด้วยที่ดิน อาคารและอุปกรณ์ที่ให้เช่าแก่บุคคลที่สาม และที่ดินที่ถือครองเพื่อโครงการในอนาคต สัญญาเช่าแต่ละสัญญาประกอบด้วยระยะเวลาเช่าเป็นเวลา 2 ปี สัญญานี้จะมีผลบังคับใช้จนกว่าฝ่ายใดฝ่ายหนึ่งจะบอกเลิกด้วยการแจ้งเป็นลายลักษณ์อักษรล่วงหน้าตามที่กำหนดในสัญญา

การวัดมูลค่ายุติธรรม

ลำดับชั้นมูลค่ายุติธรรม

มูลค่ายุติธรรมของอสังหาริมทรัพย์เพื่อการลงทุนถูกประเมินโดยผู้ประเมินราคาทรัพย์สินอิสระจากภายนอก ซึ่งมีคุณสมบัติในวิชาชีพที่เหมาะสมและมีประสบการณ์ในการประเมินราคาทรัพย์สินประเภทดังกล่าว ผู้ประเมินราคาทรัพย์สินอิสระได้ประเมินมูลค่ายุติธรรมของอสังหาริมทรัพย์เพื่อการลงทุนของกลุ่มบริษัทเป็นประจำทุก 5 ปี

การวัดมูลค่ายุติธรรมของอสังหาริมทรัพย์เพื่อการลงทุนจำนวน 123.4 ล้านบาท ถูกจัดลำดับชั้นการวัดมูลค่ายุติธรรม อยู่ในระดับที่ 2 จากเกณฑ์ข้อมูลที่ใช้ในเทคนิคการประเมินมูลค่ายุติธรรม

15 ที่ดิน อาคารและอุปกรณ์

	ที่ดินและ ส่วนปรับปรุง	อาคารและ ส่วนปรับปรุง	อาคารห้องเย็น และอุปกรณ์	บ่อเลี้ยงกุ้งและ ส่วนปรับปรุง	เครื่องจักร และอุปกรณ์ (พันบาท)	ระบบไฟฟ้า และ ระบบส่งน้ำ	ยานพาหนะ	เครื่องตกแต่ง ติดตั้งและ เครื่องใช้ สำนักงาน	สินทรัพย์ ระหว่าง ก่อสร้าง และติดตั้ง	รวม
ราคาประเมินใหม่										
ณ วันที่ 1 มกราคม 2557	484,182	-	-	-	-	-	-	-	-	484,182
ณ วันที่ 31 ธันวาคม 2557	484,182	-	-	-	-	-	-	-	-	484,182
และ 1 มกราคม 2558	76,284	-	-	-	-	-	-	-	-	76,284
ส่วนเกินทุนจากการตีราคา โอนมาจากที่ดินในราคาทุน	15,647	-	-	-	-	-	-	-	-	15,647
ณ วันที่ 31 ธันวาคม 2558	576,113	-	-	-	-	-	-	-	-	576,113

	ที่ดินและ ส่วนปรับปรุง	อาคารและ ส่วนปรับปรุง	อาคารห้องเย็น และอุปกรณ์	บ่อเลี้ยงกุ้งและ ส่วนปรับปรุง	เครื่องจักร และอุปกรณ์ (พันบาท)	ระบบไฟฟ้า และ ระบบส่งน้ำ	ยานพาหนะ	เครื่องตกแต่ง ติดตั้งและ เครื่องใช้ สำนักงาน	สินทรัพย์ ระหว่าง ก่อสร้าง และติดตั้ง	รวม
รายการ										
ณ วันที่ 1 มกราคม 2557	58,934	588,387	211,653	23,858	1,854,651	268,009	53,520	192,665	14,834	3,266,511
เพิ่มขึ้น	-	2,328	1,051	-	97,701	1,709	3,886	3,658	77,869	188,202
โอน	-	10,840	2,491	-	58,807	3,583	80	5,403	(81,204)	-
จำหน่าย	-	(3,029)	(1,304)	-	(114,275)	(3,110)	(2,589)	(5,425)	-	(129,732)
ณ วันที่ 31 ธันวาคม 2557	58,934	598,526	213,891	23,858	1,896,884	270,191	54,897	196,301	11,499	3,324,981
และ 1 มกราคม 2558	113,792	1,310	624	-	23,921	1,252	3,789	5,842	204,842	355,372
เพิ่มขึ้น	1,349	19,832	4,382	-	54,595	4,032	-	4,857	(89,047)	-
โอน	(15,647)	-	-	-	-	-	-	-	-	(15,647)
โอนไปที่ดินราคาประเมิน	-	(8,493)	(1,337)	-	(40,871)	(2,692)	(12,427)	(5,148)	-	(70,968)
จำหน่าย	-									
ณ วันที่ 31 ธันวาคม 2558	158,428	611,175	217,560	23,858	1,934,529	272,783	46,259	201,852	127,294	3,593,738

งบการเงินรวม

	ที่ดินและ ส่วนปรับปรุง	อาคารและ ส่วนปรับปรุง	อาคารห้องเย็น และอุปกรณ์	บ่อเลี้ยงกุ้งและ ส่วนปรับปรุง	เครื่องจักร และอุปกรณ์ (พันบาท)	ระบบไฟฟ้า และ ระบบส่งน้ำ	ยานพาหนะ	เครื่องตกแต่ง ตัดแต่งและ เครื่องใช้ สำนักงาน	สินทรัพย์ ระหว่าง ก่อสร้าง และติดตั้ง	รวม
ค่าเสื่อมราคาสะสม										
ราคาทุน										
ณ วันที่ 1 มกราคม 2557	29,762	368,608	149,832	23,604	1,269,683	163,395	36,032	163,402	-	2,204,318
ค่าเสื่อมราคาสำหรับปี	2,361	25,853	7,315	80	147,520	11,178	7,316	11,298	-	212,921
จำหน่าย	-	(3,029)	(1,281)	-	(47,168)	(2,976)	(2,589)	(5,352)	-	(62,395)
ณ วันที่ 31 ธันวาคม 2557	32,123	391,432	155,866	23,684	1,370,035	171,597	40,759	169,348	-	2,354,844
และ 1 มกราคม 2558	2,273	24,023	6,992	80	154,288	11,220	4,943	11,004	-	214,823
ค่าเสื่อมราคาสำหรับปี	-	(6,709)	(1,336)	-	(39,427)	(2,692)	(12,125)	(5,077)	-	(67,366)
จำหน่าย										
ณ วันที่ 31 ธันวาคม 2558	34,396	408,746	161,522	23,764	1,484,896	180,125	33,577	175,275	-	2,502,301

งบการเงินรวม

	ที่ดินและ ส่วนปรับปรุง	อาคารและ ส่วนปรับปรุง	อาคารห้องเย็น และอุปกรณ์	บ่อเลี้ยงกุ้งและ ส่วนปรับปรุง	เครื่องจักร และอุปกรณ์ (พันบาท)	ระบบไฟฟ้า และ ระบบส่งน้ำ	ยานพาหนะ	เครื่องตกแต่ง ติดตั้งและ เครื่องใช้ สำนักงาน	สินทรัพย์ ระหว่าง ก่อสร้าง และติดตั้ง	รวม
มูลค่าสุทธิทางบัญชี										
ณ วันที่ 1 มกราคม 2557	513,354	219,779	61,821	254	527,162	104,614	6,987	28,689	14,834	1,477,494
ภายใต้กรรมสิทธิ์ของกลุ่มบริษัท	-	-	-	-	57,806	-	10,501	574	-	68,881
ภายใต้สัญญาเช่าการเงิน	513,354	219,779	61,821	254	584,968	104,614	17,488	29,263	14,834	1,546,375
ณ วันที่ 31 ธันวาคม 2557 และ										
1 มกราคม 2558	510,993	207,094	58,025	174	424,987	98,594	3,037	26,541	11,499	1,340,944
ภายใต้กรรมสิทธิ์ของกลุ่มบริษัท	-	-	-	-	101,862	-	11,101	412	-	113,375
ภายใต้สัญญาเช่าการเงิน	510,993	207,094	58,025	174	526,849	98,594	14,138	26,953	11,499	1,454,319
ณ วันที่ 31 ธันวาคม 2558										
ภายใต้กรรมสิทธิ์ของกลุ่มบริษัท	700,145	202,429	56,038	94	374,705	92,658	2,257	26,327	127,294	1,581,947
ภายใต้สัญญาเช่าการเงิน	-	-	-	-	74,928	-	10,425	250	-	85,603
	700,145	202,429	56,038	94	449,633	92,658	12,682	26,577	127,294	1,667,550

	งบการเงินเฉพาะกิจการ								
	ที่ดินและ ส่วนปรับปรุง	อาคารและ ส่วนปรับปรุง	อาคารห้องเย็น และอุปกรณ์	เครื่องจักร และอุปกรณ์	ระบบไฟฟ้า และ ระบบส่งน้ำ (พันบาท)	ยานพาหนะ	เครื่องตกแต่ง ติดตั้งและ เครื่องใช้ สำนักงาน	สินทรัพย์ ระหว่าง ก่อสร้าง และติดตั้ง	รวม
ราคาประเมินใหม่									
ณ วันที่ 1 มกราคม 2557	250,360	-	-	-	-	-	-	-	250,360
เพิ่มขึ้น	-	-	-	-	-	-	-	-	-
ณ วันที่ 31 ธันวาคม 2557 และ 1 มกราคม 2558	250,360	-	-	-	-	-	-	-	250,360
เพิ่มขึ้น	47,605	-	-	-	-	-	-	-	47,605
ณ วันที่ 31 ธันวาคม 2558	297,965	-	-	-	-	-	-	-	297,965
ราคาทุน									
ณ วันที่ 1 มกราคม 2557	11,502	214,682	109,244	504,553	68,053	12,867	58,765	10,380	990,046
เพิ่มขึ้น	-	984	162	9,966	440	1,645	1,232	15,644	30,073
โอน	-	522	200	19,219	1,365	80	426	(21,812)	-
จำหน่าย	-	(2,946)	(248)	(20,305)	(897)	(560)	(4,053)	-	(29,009)
ณ วันที่ 31 ธันวาคม 2557 และ 1 มกราคม 2558	11,502	213,242	109,358	513,433	68,961	14,032	56,370	4,212	991,110
เพิ่มขึ้น	-	945	257	9,434	1,161	3,084	1,401	37,700	53,982
โอน	-	4,267	4,381	28,813	299	-	44	(37,804)	-
จำหน่าย	-	(2,687)	(1,239)	(18,642)	(1,277)	(3,190)	(900)	-	(27,935)
ณ วันที่ 31 ธันวาคม 2558	11,502	215,767	112,757	533,038	69,144	13,926	56,915	4,108	1,017,157

งบการเงินเฉพาะกิจการ

	ที่ดินและ ส่วนปรับปรุง	อาคารและ ส่วนปรับปรุง	อาคารห้องเย็น และอุปกรณ์	เครื่องจักร และอุปกรณ์	ระบบไฟฟ้า และ ระบบส่งน้ำ (พันบาท)	ยานพาหนะ	เครื่องตกแต่ง ติดตั้งและ เครื่องใช้ สำนักงาน	สินทรัพย์ ระหว่าง ก่อสร้าง และติดตั้ง	รวม
ค่าเสื่อมราคาสะสม									
ราคาทุน									
ณ วันที่ 1 มกราคม 2557	8,653	153,174	82,306	373,117	51,055	9,813	48,651	-	726,769
ค่าเสื่อมราคาสำหรับปี	497	10,559	3,117	30,989	2,688	1,034	4,062	-	52,946
จำหน่าย	-	(2,945)	(238)	(19,590)	(897)	(560)	(4,022)	-	(28,252)
ณ วันที่ 31 ธันวาคม 2557 และ 1 มกราคม 2558	9,150	160,788	85,185	384,516	52,846	10,287	48,691	-	751,463
ค่าเสื่อมราคาสำหรับปี	350	8,428	2,932	31,081	2,684	1,244	3,521	-	50,240
จำหน่าย	-	(2,603)	(1,239)	(17,685)	(1,277)	(3,190)	(898)	-	(26,892)
ณ วันที่ 31 ธันวาคม 2558	9,500	166,613	86,878	397,912	54,253	8,341	51,314	-	774,811

ค่าเสื่อมราคาสะสม

ราคาทุน

ณ วันที่ 1 มกราคม 2557

ค่าเสื่อมราคาสำหรับปี

จำหน่าย

ณ วันที่ 31 ธันวาคม 2557 และ 1 มกราคม 2558

ค่าเสื่อมราคาสำหรับปี

จำหน่าย

ณ วันที่ 31 ธันวาคม 2558

งบการเงินเฉพาะกิจการ

	ที่ดินและ ส่วนปรับปรุง	อาคารและ ส่วนปรับปรุง	อาคารห้องเย็น และอุปกรณ์	เครื่องจักร และอุปกรณ์	ระบบไฟฟ้า และ ระบบส่งน้ำ (พันบาท)	ยานพาหนะ	เครื่องตกแต่ง ติดตั้งและ เครื่องใช้ สำนักงาน	สินทรัพย์ ระหว่าง ก่อสร้าง และติดตั้ง	รวม
	253,209	61,508	26,938	130,112	16,998	1,516	10,114	10,380	510,775
	-	-	-	1,324	-	1,538	-	-	2,862
	253,209	61,508	26,938	131,436	16,998	3,054	10,114	10,380	513,637
	252,712	52,454	24,173	127,885	16,115	1,364	7,679	4,212	486,594
	-	-	-	1,032	-	2,381	-	-	3,413
	252,712	52,454	24,173	128,917	16,115	3,745	7,679	4,212	490,007
	299,967	49,154	25,879	133,557	14,891	1,080	5,601	4,108	534,237
	-	-	-	1,569	-	4,505	-	-	6,074
	299,967	49,154	25,879	135,126	14,891	5,585	5,601	4,108	540,311

มูลค่าสุทธิทางบัญชี

ณ วันที่ 1 มกราคม 2557

ภายใต้กรรมสิทธิ์ของบริษัท

ภายใต้สัญญาเช่าการเงิน

ณ วันที่ 31 ธันวาคม 2557 และ

1 มกราคม 2558

ภายใต้กรรมสิทธิ์ของบริษัท

ภายใต้สัญญาเช่าการเงิน

ณ วันที่ 31 ธันวาคม 2558

ภายใต้กรรมสิทธิ์ของบริษัท

ภายใต้สัญญาเช่าการเงิน

ที่ดินซึ่งแสดงในราคาประเมินมีรายละเอียดดังนี้

บริษัท	ปีที่ประเมินราคาต่ำสุด	วิธีการประเมิน	งบการเงินรวม		งบการเงินเฉพาะกิจการ	
			ราคาประเมิน	ราคาทุน	ราคาประเมิน	ราคาทุน
บริษัท สุรพลฟู้ดส์ จำกัด (มหาชน)	2558	วิธีเปรียบเทียบกับ ราคาตลาด	297,965	40,920	297,965	40,920
บริษัท สุราษฎร์ฟู้ดส์ จำกัด	2558	วิธีเปรียบเทียบกับ ราคาตลาด	16,000	1,546	-	-
บริษัท สุรพลนิชิเรฟู้ดส์ จำกัด	2558	วิธีเปรียบเทียบกับ ราคาตลาด	223,648	43,765	-	-
บริษัท สุรพลอะควาคัลเจอร์ จำกัด	2558	วิธีเปรียบเทียบกับ ราคาตลาด	38,500	29,491	-	-
			576,113	115,722	297,965	40,920

ในปี 2558 กลุ่มบริษัท ได้จัดให้มีการประเมินราคาที่ดินของกลุ่มบริษัท โดยได้ว่าจ้างบริษัท เชนเนอรัล แวลูเอชัน แอนด์ คอนซัลแตนท์ จำกัด ซึ่งเป็นผู้ประเมินราคาอิสระโดยใช้วิธีเปรียบเทียบข้อมูลตลาดตามราคาสูทธิจากภาษีเงิน ได้สำหรับกลุ่มบริษัทและบริษัทเป็นจำนวนเงิน 61.0 ล้านบาท และ 38.1 ล้านบาท ตามลำดับ ในปีบัญชี “ส่วนเกินทุนจากการตีราคาสินทรัพย์” ซึ่งแสดงไว้ภายใต้ข้อบังคับประกอบอื่นของส่วนของผู้ถือหุ้นในงบแสดงฐานะการเงิน

ราคาทรัพย์สินก่อนหักค่าเสื่อมราคาสะสมของอาคารและอุปกรณ์ ซึ่งได้หักค่าเสื่อมราคาเต็มจำนวนแล้วแต่ยังคงใช้งานจนถึง ณ วันที่ 31 ธันวาคม 2558 มีจำนวน 1,591.7 ล้านบาท สำหรับกลุ่มบริษัท และ 559.7 ล้านบาท สำหรับบริษัท (2557: 1,488.1 ล้านบาท สำหรับกลุ่มบริษัท และ 468.7 ล้านบาท สำหรับบริษัท)

บริษัทและบริษัทย่อยมีข้อผูกพันที่จะต้องปฏิบัติตามเงื่อนไขและข้อจำกัดที่กำหนดในสัญญาเงินกู้ยืมระยะยาว เช่น การไม่จำหน่ายที่ดินและอาคารเพิ่มเติม (ดูหมายเหตุข้อ 19)

การวัดมูลค่ายุติธรรม

ลำดับชั้นมูลค่ายุติธรรม

มูลค่ายุติธรรมของที่ดินถูกประเมินโดยผู้ประเมินราคาทรัพย์สินอิสระจากภายนอก ซึ่งมีคุณสมบัติในวิชาชีพที่เหมาะสมและมีประสบการณ์ในการประเมินราคาทรัพย์สินประเภทดังกล่าว ผู้ประเมินราคาทรัพย์สินอิสระได้ประเมินมูลค่ายุติธรรมของที่ดินของกลุ่มบริษัทเป็นประจำทุก 5 ปี

การวัดมูลค่ายุติธรรมของที่ดินจำนวน 576.1 ล้านบาท ถูกจัดลำดับชั้นการวัดมูลค่ายุติธรรม อยู่ในระดับที่ 2 จากเกณฑ์ข้อมูลที่นำมาใช้ในเทคนิคการประเมินมูลค่ายุติธรรม

16 สินทรัพย์ไม่มีตัวตน

	งบการเงินรวม โปรแกรมคอมพิวเตอร์ (พันบาท)
ราคาทุน	
ณ วันที่ 1 มกราคม 2557	34,954
เพิ่มขึ้น	526
ณ วันที่ 31 ธันวาคม 2557 และ 1 มกราคม 2558	35,480
เพิ่มขึ้น	538
ณ วันที่ 31 ธันวาคม 2558	36,018
ค่าตัดจำหน่ายสะสม	
ณ วันที่ 1 มกราคม 2557	20,681
ค่าตัดจำหน่ายสำหรับปี	3,353
ณ วันที่ 31 ธันวาคม 2557 และ 1 มกราคม 2558	24,034
ค่าตัดจำหน่ายสำหรับปี	3,211
ณ วันที่ 31 ธันวาคม 2558	27,245
มูลค่าสุทธิทางบัญชี	
ณ วันที่ 1 มกราคม 2557	14,273
ณ วันที่ 31 ธันวาคม 2557 และ 1 มกราคม 2558	11,446
ณ วันที่ 31 ธันวาคม 2558	8,773

งบการเงินเฉพาะกิจการ
โปรแกรมคอมพิวเตอร์
(พันบาท)

ราคาทุน

ณ วันที่ 1 มกราคม 2557 26,926

เพิ่มขึ้น 42

ณ วันที่ 31 ธันวาคม 2557 และ 1 มกราคม 2558 26,968

เพิ่มขึ้น 281

ณ วันที่ 31 ธันวาคม 2558 27,249

ค่าตัดจำหน่ายสะสม

ณ วันที่ 1 มกราคม 2557 18,229

ค่าตัดจำหน่ายสำหรับปี 2,551

ณ วันที่ 31 ธันวาคม 2557 และ 1 มกราคม 2558 20,780

ค่าตัดจำหน่ายสำหรับปี 2,399

ณ วันที่ 31 ธันวาคม 2558 23,179

มูลค่าสุทธิทางบัญชี

ณ วันที่ 1 มกราคม 2557 8,697

ณ วันที่ 31 ธันวาคม 2557 และ 1 มกราคม 2558 6,188

ณ วันที่ 31 ธันวาคม 2558 4,070

17 ภาษีเงินได้จากการตัดบัญชี

สินทรัพย์และหนี้สินภาษีเงินได้จากการตัดบัญชี ณ วันที่ 31 ธันวาคม มีดังนี้

	งบการเงินรวม	
	สินทรัพย์	หนี้สิน
รวม	2,558	2,557
การหักลดรายการภาษี		(พันบาท)
สินทรัพย์ (หนี้สิน) ภาษีเงินได้รอตัดบัญชี	51,886 (32,141)	49,625 (26,233)
	19,745	23,392
		(92,527)
		(79,775)
		26,233
		(53,542)
	งบการเงินเฉพาะกิจการ	
	สินทรัพย์	หนี้สิน
รวม	2,558	2,557
การหักลดรายการภาษี		(พันบาท)
สินทรัพย์ (หนี้สิน) ภาษีเงินได้รอตัดบัญชี	24,572 (24,572)	19,470 (19,470)
	-	-
		2,558
		(51,608)
		24,572
		(27,036)
		(43,575)
		19,470
		(24,105)

รายการเคลื่อนไหวของสินทรัพย์และหนี้สินภายใต้การตัดบัญชีที่เกิดขึ้นในระหว่างปีสิ้นสุดวันที่ 31 ธันวาคม 2558 และ 2557 มีดังนี้

	ณ วันที่ 1 มกราคม 2558	งบการเงินรวม บันทึกเป็น (รายจ่าย) / รายได้ใน		ณ วันที่ 31 ธันวาคม 2558
		กำไรหรือ ขาดทุน	กำไรขาดทุน เบ็ดเสร็จอื่น (พันบาท)	
สินทรัพย์ภายใต้การตัดบัญชี				
ลูกหนี้การค้า (ค่าเพื่อหนี้สงสัยจะสูญ)	140	-	-	140
ลูกหนี้อื่น (ค่าเพื่อหนี้สงสัยจะสูญ)	63	-	-	63
สินค้าคงเหลือ (ค่าเพื่อการลดมูลค่า)	411	255	-	666
ที่ดิน อาคารและอุปกรณ์ (ค่าเพื่อการค้ายค่า)	4,883	(392)	-	4,491
ที่ดิน อาคารและอุปกรณ์ (จากความแตกต่าง ของค่าเสื่อมราคา)	-	236	-	236
ภาวะผูกพันผลประโยชน์พนักงาน	15,205	(28)	3,868	19,045
ขาดทุนที่ยังไม่รับรู้จากตราสารอนุพันธ์	9	255	-	264
ยอดขาดทุนยกไป	28,914	(1,933)	-	26,981
รวม	49,625	(1,607)	3,868	51,886
หนี้สินภายใต้การตัดบัญชี				
เงินลงทุนเพื่อขาย (การปรับมูลค่า)	(986)	-	886	(100)
ที่ดิน อาคารและอุปกรณ์ (จากความแตกต่างของค่าเสื่อมราคา)	(220)	(111)	-	(331)
ที่ดิน อาคารและอุปกรณ์ (จากการตีราคาเพิ่ม)	(76,822)	-	(15,256)	(92,078)
กำไรที่ยังไม่รับรู้จากตราสารอนุพันธ์	(1,747)	1,729	-	(18)
รวม	(79,775)	1,618	(14,370)	(92,527)
สุทธิ	(30,150)	11	(10,502)	(40,641)

	งบการเงินรวม			ณ วันที่ 31 ธันวาคม 2557
	ณ วันที่ 1 มกราคม 2557	บันทึกเป็น (รายจ่าย) / รายได้ใน		
		กำไรหรือ ขาดทุน	กำไรขาดทุน เบ็ดเสร็จอื่น	
	(พันบาท)			
สินทรัพย์ภายใต้การตัดบัญชี				
ลูกหนี้การค้า (ค่าเผื่อหนี้สงสัยจะสูญ)	60	80	-	140
ลูกหนี้อื่น (ค่าเผื่อหนี้สงสัยจะสูญ)	63	-	-	63
สินค้าคงเหลือ (ค่าเผื่อการลดมูลค่า)	368	43	-	411
ที่ดิน อาคารและอุปกรณ์ (ค่าเผื่อการค้ำยค่า)	4,883	-	-	4,883
ภาระผูกพันผลประโยชน์พนักงาน	14,175	1,030	-	15,205
ขาดทุนที่ยังไม่รับรู้จากตราสารอนุพันธ์	671	(662)	-	9
ยอดขาดทุนยกไป	32,913	(3,999)	-	28,914
รวม	53,133	(3,508)	-	49,625
หนี้สินภายใต้การตัดบัญชี				
เงินลงทุนเพื่อขาย (การปรับมูลค่า)	(606)	-	(380)	(986)
ที่ดิน อาคารและอุปกรณ์				
(จากความแตกต่างของค่าเสื่อมราคา)	(221)	1	-	(220)
ที่ดิน อาคารและอุปกรณ์ (จากการตีราคาเพิ่ม)	(76,822)	-	-	(76,822)
กำไรที่ยังไม่รับรู้จากตราสารอนุพันธ์	-	(1,747)	-	(1,747)
รวม	(77,649)	(1,746)	(380)	(79,775)
สุทธิ	(24,516)	(5,254)	(380)	(30,150)

	งบการเงินเฉพาะกิจการ			ณ วันที่ 31 ธันวาคม 2558
	ณ วันที่ 1 มกราคม 2558	บันทึกเป็น (รายจ่าย) / รายได้ใน		
		กำไรหรือ ขาดทุน	กำไรขาดทุน เบ็ดเสร็จอื่น	
		(พันบาท)		
สินทรัพย์ภายใต้การควบคุม				
ลูกหนี้การค้า (ค่าเผื่อหนี้สงสัยจะสูญ)	140	-	-	140
ลูกหนี้อื่น (ค่าเผื่อหนี้สงสัยจะสูญ)	63	-	-	63
สินค้าคงเหลือ (ค่าเผื่อการลดมูลค่า)	306	196	-	502
ภาระผูกพันผลประโยชน์พนักงาน	8,543	235	3,538	12,316
ขาดทุนที่ยังไม่รับรู้จากตราสารอนุพันธ์	-	204	-	204
ยอดขาดทุนยกไป	10,418	929	-	11,347
รวม	19,470	1,564	3,538	24,572
หนี้สินภายใต้การควบคุม				
เงินลงทุนเพื่อขาย (การปรับมูลค่า)	(986)	-	930	(56)
ที่ดิน อาคารและอุปกรณ์				
(จากความแตกต่างของค่าเสื่อมราคา)	(7)	(136)	-	(143)
ที่ดิน อาคารและอุปกรณ์ (จากการตีราคาเพิ่ม)	(41,888)	-	(9,521)	(51,409)
กำไรที่ยังไม่รับรู้จากตราสารอนุพันธ์	(694)	694	-	-
รวม	(43,575)	558	(8,591)	(51,608)
สุทธิ	(24,105)	2,122	(5,053)	(27,036)

	งบการเงินเฉพาะกิจการ			ณ วันที่ 31 ธันวาคม 2557
	ณ วันที่ 1 มกราคม 2557	บันทึกเป็น (รายจ่าย) / รายได้ใน		
		กำไรหรือ ขาดทุน	กำไรขาดทุน เบ็ดเสร็จอื่น	
		(พันบาท)		
สินทรัพย์ภายใต้การตัดบัญชี				
ลูกหนี้การค้า (ค่าเผื่อหนี้สงสัยจะสูญ)	60	80	-	140
ลูกหนี้อื่น (ค่าเผื่อหนี้สงสัยจะสูญ)	63	-	-	63
สินค้าคงเหลือ (ค่าเผื่อการลดมูลค่า)	75	231	-	306
ภาระผูกพันผลประโยชน์พนักงาน	7,811	732	-	8,543
ขาดทุนที่ยังไม่รับรู้จากตราสารอนุพันธ์	479	(479)	-	-
ยอดขาดทุนยกไป	13,577	(3,159)	-	10,418
รวม	22,065	(2,595)	-	19,470
หนี้สินภายใต้การตัดบัญชี				
เงินลงทุนเพื่อขาย (การปรับมูลค่า)	(606)	-	(380)	(986)
ที่ดิน อาคารและอุปกรณ์ (จากความแตกต่างของค่าเสื่อมราคา)	(145)	138	-	(7)
ที่ดิน อาคารและอุปกรณ์ (จากการตีราคาเพิ่ม)	(41,888)	-	-	(41,888)
กำไรที่ยังไม่รับรู้จากตราสารอนุพันธ์	-	(694)	-	(694)
รวม	(42,639)	(556)	(380)	(43,575)
สุทธิ	(20,574)	(3,151)	(380)	(24,105)

18 สินทรัพย์ไม่หมุนเวียนอื่น

	งบการเงินรวม		งบการเงินเฉพาะกิจการ	
	2558	2557	2558	2557
	(พันบาท)			
สิทธิการเช่า - สุทธิ	1,791	2,020	1,791	2,020
ค่าใช้จ่ายรอตัดบัญชี	163	913	226	251
เงินฝากประจำสถาบันการเงิน ที่มีข้อจำกัดในการเบิกใช้	2,000	2,000	-	-
เงินมัดจำและอื่น ๆ	1,805	2,104	1,511	1,499
รวม	5,759	7,037	3,528	3,770

(ก) สิทธิการเช่า

บัญชีนี้ได้แก่ การจ่ายค่าตอบแทนสิทธิการเช่าให้แก่ผู้ให้เช่า โดยบริษัททำสัญญาเช่าพื้นที่อาคารกับบริษัทในประเทศไทยแห่งหนึ่ง สัญญาดังกล่าวมีระยะเวลา 30 ปี ซึ่งจะสิ้นสุดในปี 2566

(ข) เงินฝากประจำสถาบันการเงินที่มีข้อจำกัดในการเบิกใช้

บัญชีนี้ได้แก่ เงินฝากประจำสถาบันการเงินของบริษัทย่อยกับสถาบันการเงินในประเทศจำนวนเงิน 2.0 ล้านบาท (2557: 2.0 ล้านบาท) ซึ่งใช้เป็นหลักทรัพย์ค้ำประกันหนังสือค้ำประกันที่ออกโดยสถาบันการเงินดังกล่าว

19 หนี้สินที่มีภาระดอกเบี้ย

	งบการเงินรวม		งบการเงินเฉพาะกิจการ	
	2558	2557	2558	2557
	(พันบาท)			
ส่วนที่หมุนเวียน				
เงินกู้ยืมระยะสั้นจากสถาบันการเงิน				
ส่วนที่มีหลักประกัน	19,000	11,500	-	-
ส่วนที่ไม่มีหลักประกัน	160,000	190,793	-	-
เงินกู้ยืมระยะสั้นจากสถาบันการเงิน	179,000	202,293	-	-

	งบการเงินรวม		งบการเงินเฉพาะกิจการ	
	2558	2557	2558	2557
	(พันบาท)			
เงินกู้ยืมระยะยาวจากสถาบันการเงิน				
ส่วนที่ถึงกำหนดชำระภายในหนึ่งปี				
ส่วนที่มีหลักประกัน	-	2,004	-	-
ส่วนที่ไม่มีหลักประกัน	25,707	47,477	3,000	6,000
	25,707	49,481	3,000	6,000
หนี้สินตามสัญญาเช่าการเงินส่วนที่				
ถึงกำหนดชำระภายในหนึ่งปี	31,854	30,514	1,419	756
	236,561	282,288	4,419	6,756
ส่วนที่ไม่หมุนเวียน				
เงินกู้ยืมระยะยาวจากสถาบันการเงิน				
ส่วนที่มีหลักประกัน	-	3,988	-	-
ส่วนที่ไม่มีหลักประกัน	-	23,738	-	3,000
	-	27,726	-	3,000
หนี้สินตามสัญญาเช่าการเงิน	53,072	82,119	3,939	2,622
	53,072	109,845	3,939	5,622
รวม	289,633	392,133	8,358	12,378

หนี้สินที่มีภาระดอกเบี้ยซึ่งไม่รวมหนี้สินตามสัญญาเช่าการเงิน แสดงตามระยะเวลาครบกำหนดการจ่ายชำระ ณ วันที่ 31 ธันวาคม ได้ดังนี้

	งบการเงินรวม		งบการเงินเฉพาะกิจการ	
	2558	2557	2558	2557
	(พันบาท)			
ครบกำหนดภายในหนึ่งปี	204,707	251,774	3,000	6,000
ครบกำหนดหลังจากหนึ่งปีแต่ไม่เกินห้าปี	-	27,726	-	3,000
รวม	204,707	279,500	3,000	9,000

ณ วันที่ 31 ธันวาคม 2558 เงินกู้ยืมระยะสั้นจากสถาบันการเงินมีอัตราดอกเบี้ยระหว่างร้อยละ 2.35 ต่อปี ถึงร้อยละ 3.2 ต่อปี (2557: ระหว่างร้อยละ 0.78 ต่อปี ถึงร้อยละ 3.4 ต่อปี)

เงินกู้ยืมระยะยาวจากสถาบันการเงิน

	งบการเงินรวม		งบการเงินเฉพาะกิจการ	
	2558	2557	2558	2557
	(ล้านบาท)			
สถาบันการเงินในประเทศ	3,000	14,992	3,000	9,000
สถาบันการเงินต่างประเทศ	22,707	62,215	-	-
	25,707	77,207	3,000	9,000
หัก ส่วนที่ถึงกำหนดชำระภายในหนึ่งปี	(25,707)	(49,481)	(3,000)	(6,000)
สุทธิ	-	27,726	-	3,000

เงินกู้ยืมระยะยาวจากสถาบันการเงิน

สถาบันการเงินในประเทศ

บริษัทได้ทำสัญญากู้ยืมเงินจากสถาบันการเงินในประเทศแห่งหนึ่ง มีกำหนดระยะเวลา 5 ปี ถึง 7 ปี เงินกู้ยืมดังกล่าว มีอัตราดอกเบี้ยส่วนใหญ่อยู่ระหว่างอัตราดอกเบี้ยเงินกู้ยืมขั้นต่ำ (MLR) ถึงอัตราดอกเบี้ยเงินกู้ยืมขั้นต่ำหักด้วย ร้อยละ 1 ต่อปี และมีกำหนดชำระทุกเดือนจนถึงปี 2559 ณ วันที่ 31 ธันวาคม 2558 ยอดคงเหลือเงินกู้ยืมมีจำนวนเงิน 3 ล้านบาท (2557: 9 ล้านบาท)

บริษัทย่อยแห่งหนึ่งได้ทำสัญญากู้ยืมเงินจากสถาบันการเงินในประเทศแห่งหนึ่งจำนวน 10 ล้านบาท กำหนดระยะเวลา 5 ปี และมีอัตราดอกเบี้ยเงินกู้ยืมขั้นต่ำ (MLR) หักด้วยร้อยละ 1.5 ต่อปี สำหรับปีแรก อัตราดอกเบี้ยเงินกู้ยืมขั้นต่ำ (MLR) หักด้วยร้อยละ 1.25 ต่อปี สำหรับปีที่สอง และอัตราดอกเบี้ยเงินกู้ยืมขั้นต่ำ (MLR) หักด้วย ร้อยละ 1.0 ต่อปี สำหรับระยะเวลาหลังจากนั้น เงินกู้ยืมมีกำหนดชำระคืนทุกเดือนงวดละ 0.17 ล้านบาท โดยเริ่มชำระงวดแรกตั้งแต่เดือนมกราคม 2556 จนถึงเดือนธันวาคม 2560 บริษัทย่อยได้ชำระคืนเงินกู้ยืมจำนวนดังกล่าวแล้ว ทั้งจำนวนในปี 2558 (2557: 6 ล้านบาท)

สถาบันการเงินต่างประเทศ

ในเดือนเมษายน 2556 บริษัทย่อยแห่งหนึ่งได้ทำสัญญากู้ยืมเงินจากสถาบันการเงินแห่งหนึ่งจำนวน 100 ล้านเยน มีกำหนดระยะเวลา 3 ปี และมีอัตราดอกเบี้ยคงที่ร้อยละ 1.1 ต่อปี สำหรับปีแรกและหกเดือนนับจากครบปีแรก และร้อยละ 1.2 ต่อปีสำหรับระยะเวลาหลังจากนั้น เงินกู้ยืมมีกำหนดชำระคืนทุกหกเดือนงวดละ 25 ล้านเยน เริ่มตั้งแต่เดือนตุลาคม 2557 จนถึงเดือนเมษายน 2559 ณ วันที่ 31 ธันวาคม 2558 ยอดคงเหลือเงินกู้ยืมมีจำนวนเงิน 7.6 ล้านบาท (2557: 20.7 ล้านบาท)

ในเดือนพฤษภาคม 2556 บริษัทย่อยแห่งหนึ่งได้ทำสัญญากู้ยืมเงินจากสถาบันการเงินแห่งหนึ่งจำนวนที่ 200 ล้านดอลลาร์ มีกำหนดระยะเวลา 3 ปี และมีอัตราดอกเบี้ยคงที่ร้อยละ 1.2 ต่อปี สำหรับปีแรกและหกเดือนนับจากครบปีแรก และร้อยละ 1.3 ต่อปีสำหรับระยะเวลาหลังจากนั้น เงินกู้ยืมมีกำหนดชำระคืนทุกหกเดือนงวดละ 50 ล้านดอลลาร์ เริ่มตั้งแต่เดือนพฤศจิกายน 2557 จนถึงเดือนพฤษภาคม 2559 ณ วันที่ 31 ธันวาคม 2558 ยอดคงเหลือเงินกู้ยืมมีจำนวนเงิน 15.1 ล้านดอลลาร์ (2557: 41.5 ล้านดอลลาร์)

ณ วันที่ 31 ธันวาคม 2558 วงเงินสินเชื่อซึ่งยังมีได้เบิกใช้มีจำนวนเงินรวม 1,880.2 ล้านดอลลาร์ และ 12.4 ล้านดอลลาร์สหรัฐอเมริกา สำหรับกลุ่มบริษัท และ 1,296.5 ล้านดอลลาร์ สำหรับบริษัท (2557: 1,915.1 ล้านดอลลาร์ และ 12.8 ล้านดอลลาร์สหรัฐอเมริกา สำหรับกลุ่มบริษัท และ 1,307.5 ล้านดอลลาร์ สำหรับบริษัท)

บริษัทและบริษัทย่อยมีข้อผูกพันที่จะต้องปฏิบัติตามเงื่อนไขและข้อจำกัดที่กำหนดในสัญญาเงินกู้ยืม เช่น การรักษาอัตราส่วนหนี้สินรวมต่อส่วนของผู้ถือหุ้นและอัตราส่วนความสามารถในการชำระหนี้ การไม่จำหน่ายที่ดินและอาคารเพิ่มเติม (ดูหมายเหตุข้อ 15) เป็นต้น

วงเงินสินเชื่อของบริษัทย่อยส่วนใหญ่ค้ำประกันโดยบริษัทและบริษัทที่เกี่ยวข้องกันแห่งหนึ่ง

หนี้สินตามสัญญาเช่าการเงิน

หนี้สินตามสัญญาเช่าการเงิน ณ วันที่ 31 ธันวาคม มีรายละเอียดดังนี้

	งบการเงินรวม					
	2558			2557		
	มูลค่าอนาคต ของจำนวน เงินขั้นต่ำที่ ต้องจ่าย	ดอกเบี้ย	มูลค่าปัจจุบัน ของจำนวน เงินขั้นต่ำที่ ต้องจ่าย	มูลค่าอนาคต ของจำนวน เงินขั้นต่ำที่ ต้องจ่าย	ดอกเบี้ย	มูลค่าปัจจุบัน ของจำนวน เงินขั้นต่ำที่ ต้องจ่าย
	(พันบาท)					
ครบกำหนดชำระภายในหนึ่งปี	35,109	(3,255)	31,854	35,070	(4,556)	30,514
ครบกำหนดชำระหลังจาก หนึ่งปีแต่ไม่เกินห้าปี	55,890	(2,818)	53,072	87,896	(5,777)	82,119
รวม	90,999	(6,073)	84,926	122,966	(10,333)	112,633

งบการเงินเฉพาะกิจการ

	2558			2557		
	มูลค่าอนาคต ของจำนวน เงินขั้นต่ำที่ ต้องจ่าย	ดอกเบี้ย	มูลค่าปัจจุบัน ของจำนวน เงินขั้นต่ำที่ ต้องจ่าย	มูลค่าอนาคต ของจำนวน เงินขั้นต่ำที่ ต้องจ่าย	ดอกเบี้ย	มูลค่าปัจจุบัน ของจำนวน เงินขั้นต่ำที่ ต้องจ่าย
	(พันบาท)					
ครบกำหนดชำระภายในหนึ่งปี	1,772	(353)	1,419	1,062	(306)	756
ครบกำหนดชำระหลังจาก หนึ่งปีแต่ไม่เกินห้าปี	4,474	(536)	3,938	3,215	(593)	2,622
รวม	6,246	(889)	5,357	4,277	(899)	3,378

ณ วันที่ 31 ธันวาคม 2558 และ 2557 บริษัทและบริษัทย่อยหลายแห่งทำสัญญาเช่าการเงินกับบริษัทในประเทศหลายแห่งเพื่อซื้อรถยนต์ รถยก เครื่องจักรและอุปกรณ์ สัญญาเช่าดังกล่าวมีระยะเวลาเช่าสิ้นสุดจนถึงปี 2563 โดยมีอัตราดอกเบี้ยระหว่างร้อยละ 2.15 ถึง 42.35 ต่อปี ในปี 2558 (2557: ระหว่างร้อยละ 3.22 ถึง 42.35 ต่อปี) และสัญญาส่วนใหญ่กำหนดมีชำระคืนภายใน 48 เดือน และ 60 เดือน เริ่มตั้งแต่เดือนตุลาคม 2554

กรรมสิทธิ์ในรถยนต์ รถยก เครื่องจักรและอุปกรณ์ที่ซื้อภายใต้สัญญาเช่าการเงินนี้จะโอนเป็นกรรมสิทธิ์ของบริษัทและบริษัทย่อยต่อเมื่อบริษัทและบริษัทย่อยได้ชำระเงินงวดสุดท้ายแล้ว

ยอดหนี้สินที่มีภาระดอกเบี้ย ณ วันที่ 31 ธันวาคม จัดประเภทสกุลเงินตราได้ดังนี้

	งบการเงินรวม		งบการเงินเฉพาะกิจการ	
	2558	2557	2558	2557
	(พันบาท)			
สกุลเงินบาท	266,926	139,126	8,358	12,378
สกุลเงินเยนญี่ปุ่น	22,707	253,007	-	-
รวม	289,633	392,133	8,358	12,378

20 เจ้าหนี้การค้า

หมายเหตุ	งบการเงินรวม		งบการเงินเฉพาะกิจการ		
	2558	2557	2558	2557	
	(พันบาท)				
กิจการที่เกี่ยวข้องกัน	4	12,525	7,482	8,923	15,562
บุคคลหรือกิจการอื่น ๆ		172,328	190,193	52,168	63,417
รวม		184,853	197,675	61,091	78,979

ยอดเจ้าหนี้การค้า ณ วันที่ 31 ธันวาคม จัดตามประเภทสกุลเงินตราได้ดังนี้

	งบการเงินรวม		งบการเงินเฉพาะกิจการ		
	2558	2557	2558	2557	
	(พันบาท)				
สกุลเงินบาท		167,404	165,371	60,854	53,357
สกุลเงินเยนญี่ปุ่น		15,806	7,920	25	1,238
สกุลเงินเหรียญสหรัฐอเมริกา		1,643	24,384	212	24,384
รวม		184,853	197,675	61,091	78,979

21 เจ้าหนี้อื่น

หมายเหตุ	งบการเงินรวม		งบการเงินเฉพาะกิจการ		
	2558	2557	2558	2557	
	(พันบาท)				
บุคคลหรือกิจการที่เกี่ยวข้องกัน	4	19,992	18,878	1	1
บุคคลหรือกิจการอื่น ๆ					
ค่าใช้จ่ายดำเนินงานค้างจ่าย		35,020	30,849	13,243	11,766
เจ้าหนี้อื่น		39,682	35,251	26,075	27,308
ค่าแรงรายวันและ โบนัสค้างจ่าย		49,157	65,971	15,522	31,541
อื่น ๆ		20,703	15,398	11,544	8,829
		144,562	147,469	66,384	79,444
รวม		164,554	166,347	66,385	79,445

ยอดเจ้าหนี้อื่น ณ วันที่ 31 ธันวาคม จัดตามประเภทสกุลเงินตราได้ดังนี้

	งบการเงินรวม		งบการเงินเฉพาะกิจการ	
	2558	2557	2558	2557
	(พันบาท)			
สกุลเงินบาท	151,837	156,709	59,188	74,194
สกุลเงินเยนญี่ปุ่น	4,579	4,387	-	-
สกุลเงินเหรียญสหรัฐอเมริกา	8,138	5,251	7,197	5,251
รวม	164,554	166,347	66,385	79,445

22 ภาระผูกพันผลประโยชน์พนักงาน

	งบการเงินรวม		งบการเงินเฉพาะกิจการ	
	2558	2557	2558	2557
	(พันบาท)			
งบแสดงฐานะการเงิน				
ภาระผูกพันในงบแสดงฐานะการเงิน				
สำหรับ				
ผลประโยชน์พนักงาน				
หลังออกจากงาน	105,801	84,707	63,084	42,898
ระยะยาวอื่น	3,729	5,746	1,297	2,544
รวม	109,530	90,453	64,381	45,442

	งบการเงินรวม		งบการเงินเฉพาะกิจการ	
	2558	2557	2558	2557
	(พันบาท)			
<i>สำหรับปีสิ้นสุดวันที่ 31 ธันวาคม</i>				
งบกำไรขาดทุนเบ็ดเสร็จ				
รับรู้ในกำไรหรือขาดทุน				
ผลประโยชน์พนักงาน	10,388	12,344	5,418	5,273
รับรู้ในกำไรขาดทุนเบ็ดเสร็จอื่น				
ขาดทุนจากการประเมินตามหลัก				
คณิตศาสตร์ประกันภัยที่รับรู้ใน				
ระหว่างปี	19,317	-	17,689	-

กลุ่มบริษัทและบริษัทจัดการ โครงการบำเหน็จบำนาญพนักงานตามข้อกำหนดของพระราชบัญญัติคุ้มครองแรงงาน พ.ศ. 2541 ในการให้ผลประโยชน์เมื่อเกษียณแก่พนักงานตามสิทธิและอายุงานและผลประโยชน์จากการทำงานเป็นระยะเวลานานตามข้อนโยบายของบริษัท

การเปลี่ยนแปลงในมูลค่าปัจจุบันของภาระผูกพันของโครงการผลประโยชน์

	งบการเงินรวม		งบการเงินเฉพาะกิจการ	
	2558	2557	2558	2557
	(พันบาท)			
ภาระผูกพันของโครงการผลประโยชน์ ณ วันที่ 1 มกราคม	90,453	82,392	45,442	41,549
รับรู้ในกำไรขาดทุน				
ต้นทุนบริการปัจจุบัน	6,461	8,617	3,405	3,400
ดอกเบี้ยจากภาระผูกพัน	3,927	3,727	2,013	1,873
	10,388	12,344	5,418	5,273
รับรู้ในกำไรขาดทุนเบ็ดเสร็จอื่น				
ขาดทุนจากการประมาณตามหลักคณิตศาสตร์ประกันภัย	19,317	-	17,689	-
อื่น ๆ				
ผลประโยชน์จ่าย	(10,628)	(4,283)	(4,168)	(1,380)
ภาระผูกพันของโครงการผลประโยชน์ ณ วันที่ 31 ธันวาคม	109,530	90,453	64,381	45,442

กำไรและขาดทุนจากการประมาณการตามหลักคณิตศาสตร์ประกันภัยที่รับรู้ในกำไรขาดทุนเบ็ดเสร็จอื่นเกิดขึ้นจาก

	งบการเงินรวม		งบการเงินเฉพาะกิจการ	
	2558	2557	2558	2557
	(พันบาท)			
สมมติฐานประชากร	741	-	7,276	-
สมมติฐานทางการเงิน	322	-	(590)	-
การปรับปรุงจากประสบการณ์	18,254	-	11,003	-
รวม	19,317	-	17,689	-

ข้อสมมติในการประมาณการตามหลักคณิตศาสตร์ประกันภัย

ข้อสมมุติหลักในการประมาณการตามหลักคณิตศาสตร์ประกันภัย ณ วันที่รายงาน (แสดงโดยวิธีถัวเฉลี่ย)

	งบการเงินรวม		งบการเงินเฉพาะกิจการ	
	2558	2557	2558	2557
	(ร้อยละ)			
อัตราคิดลด	3.5 - 4.03	4.13 - 4.47	3.5 - 3.96	4.13 - 4.18
อัตราการเพิ่มขึ้นของเงินเดือนในอนาคต	0.71 - 6.91	3.38 - 7.06	5.00	4.26 - 7.06

ข้อสมมุติเกี่ยวกับอัตรามรณะในอนาคตถือตามข้อมูลทางสถิติที่เผยแพร่ทั่วไปและตารางมรณะไทย 2551 (TMO08)

ณ วันที่ 31 ธันวาคม 2558 ระยะเวลาถัวเฉลี่ยของภาระผูกพันผลประโยชน์ที่กำหนดไว้เป็น 18 ปี (2557: 18 ปี)

การวิเคราะห์ความอ่อนไหว

การเปลี่ยนแปลงในแต่ละข้อสมมุติฐานที่เกี่ยวข้องในการประมาณการตามหลักคณิตศาสตร์ประกันภัยที่อาจเป็นไปได้ได้อย่างสมเหตุสมผล ณ วันที่รายงาน โดยถือว่าข้อสมมุติฐานอื่นๆ คงที่ จะมีผลกระทบต่อภาระผูกพันผลประโยชน์ที่กำหนดไว้เป็นจำนวนเงินดังต่อไปนี้

	งบการเงินรวม		งบการเงินเฉพาะกิจการ	
	(พันบาท)			
ภาระผูกพันของโครงการผลประโยชน์				
ณ วันที่ 31 ธันวาคม 2558	เพิ่มขึ้น	ลดลง	เพิ่มขึ้น	ลดลง
อัตราคิดลด (เปลี่ยนแปลงร้อยละ 1)	(7,508)	8,439	(4,276)	4,780
การเพิ่มขึ้นของเงินเดือนในอนาคต (เปลี่ยนแปลงร้อยละ 1)	8,105	(7,358)	4,635	(4,229)
อัตราการหมุนเวียนของพนักงาน (เปลี่ยนแปลงร้อยละ 1)	(8,599)	9,195	(4,786)	5,306

23 ทุนเรือนหุ้น

	มูลค่าหุ้น ต่อหุ้น (บาท)	2558		2557	
		จำนวนหุ้น	จำนวนเงิน (พันหุ้น / พันบาท)	จำนวนหุ้น	จำนวนเงิน
ทุนจดทะเบียน					
ณ วันที่ 1 มกราคม					
- หุ้นสามัญ	1	270,000	270,000	270,000	270,000
ณ วันที่ 31 ธันวาคม					
- หุ้นสามัญ	1	270,000	270,000	270,000	270,000
หุ้นที่ออกและชำระแล้ว					
ณ วันที่ 1 มกราคม					
- หุ้นสามัญ	1	269,999	269,999	269,999	269,999
ณ วันที่ 31 ธันวาคม					
- หุ้นสามัญ	1	269,999	269,999	269,999	269,999

ผู้ถือหุ้นสามัญจะได้รับสิทธิในการรับเงินปันผลจากการประกาศจ่ายเงินปันผลและมีสิทธิออกเสียงลงคะแนนหนึ่งเสียงต่อหนึ่งหุ้นในที่ประชุมของบริษัท

ส่วนเกินมูลค่าหุ้น

ตามบทบัญญัติแห่งพระราชบัญญัติบริษัทมหาชนจำกัด พ.ศ. 2535 มาตรา 51 ในกรณีที่บริษัทเสนอขายหุ้นสูงกว่ามูลค่าหุ้นที่จดทะเบียนไว้ บริษัทต้องนำค่าหุ้นส่วนเกินนี้ตั้งเป็นทุนสำรอง (“ส่วนเกินมูลค่าหุ้น”) ส่วนเกินมูลค่าหุ้นนี้จะนำไปจ่ายเป็นเงินปันผลไม่ได้

24 สำรอง

สำรองประกอบด้วย

การจัดสรรกำไร และ/หรือ กำไรสะสม

สำรองตามกฎหมาย

ตามบทบัญญัติแห่งพระราชบัญญัติบริษัทมหาชนจำกัด พ.ศ. 2535 มาตรา 116 บริษัทจะต้องจัดสรรทุนสำรอง (“สำรองตามกฎหมาย”) อย่างน้อยร้อยละ 5 ของกำไรสุทธิประจำปีหลังจากหักขาดทุนสะสมยกมา (ถ้ามี) จนกว่าสำรองดังกล่าวมีจำนวนไม่น้อยกว่าร้อยละ 10 ของทุนจดทะเบียน เงินสำรองนี้จะนำไปจ่ายเป็นเงินปันผลไม่ได้

องค์ประกอบอื่นของส่วนของผู้ถือหุ้น

ผลต่างจากการเปลี่ยนแปลงในมูลค่ายุติธรรมของเงินลงทุนเพื่อขาย

ผลต่างจากการเปลี่ยนแปลงในมูลค่ายุติธรรมของเงินลงทุนเพื่อขายแสดงในส่วนของผู้ถือหุ้นของประกอบด้วยผลรวมการเปลี่ยนแปลงในมูลค่ายุติธรรมของเงินลงทุนเพื่อขายจนกระทั่งมีการตัดรายการหรือเกิดการด้อยค่า

ผลต่างจากการเปลี่ยนแปลงในการตีราคาสินทรัพย์ใหม่

ผลต่างจากการเปลี่ยนแปลงในการตีราคาสินทรัพย์ใหม่แสดงในส่วนของผู้ถือหุ้นของประกอบด้วยผลรวมของการเปลี่ยนแปลงสุทธิของการตีราคาที่ดินและอาคารที่แสดงในงบการเงินด้วยการตีราคาใหม่จนกระทั่งมีการขายหรือจำหน่าย

25 ส่วนงานดำเนินงาน

กลุ่มบริษัทดำเนินกิจการในส่วนงานธุรกิจเดียวคือธุรกิจผลิตและจำหน่ายอาหารทะเลแช่แข็ง อาหารสำเร็จรูป และอาหารกึ่งสำเร็จรูปแช่แข็ง ดังนั้นฝ่ายบริหารจึงพิจารณาว่ากลุ่มบริษัทมีส่วนงานธุรกิจเพียงส่วนงานเดียว ดังนั้นรายได้ กำไร และสินทรัพย์ทั้งหมดที่แสดงในงบการเงินจึงเกี่ยวกับส่วนงานธุรกิจผลิตและจำหน่ายอาหารทะเลแช่แข็ง อาหารสำเร็จรูป และอาหารกึ่งสำเร็จรูปแช่แข็ง

26 รายได้จากการลงทุน

หมายเหตุ	งบการเงินรวม		งบการเงินเฉพาะกิจการ		
	2558	2557	2558	2557	
			(พันบาท)		
เงินปันผลรับ	4	-	-	170,872	83,692
รายได้ค่าเช่า		11,058	13,533	9,262	11,042
อื่น ๆ		9,676	4,331	8,246	2,285
รวม		20,734	17,864	188,380	97,019

27 รายได้อื่น

หมายเหตุ	งบการเงินรวม		งบการเงินเฉพาะกิจการ		
	2558	2557	2558	2557	
			(พันบาท)		
รายได้จากการขายเศษวัตถุดิบ		38,228	44,704	751	956
รายได้จากการให้ความช่วยเหลือด้าน การจัดการ การขายและการตลาด	4	-	-	17,621	14,155
รายได้เงินชดเชยจากสินค้าส่งออก		1,158	1,172	1,026	1,063
อื่น ๆ		19,479	11,311	3,546	2,333
รวม		58,865	57,187	22,944	18,507

28 ค่าใช้จ่ายในการขาย

หมายเหตุ	งบการเงินรวม		งบการเงินเฉพาะกิจการ		
	2558	2557	2558	2557	
			(พันบาท)		
ค่าระวางเรือ		77,182	69,033	15,135	15,508
ค่าใช้จ่ายผลประโยชน์พนักงาน		58,082	52,755	49,512	45,405
ค่าโฆษณาและส่งเสริมการขาย		21,626	18,072	21,624	18,060
ค่าใช้จ่ายในการส่งออก		32,336	29,548	2,928	3,279
ค่าความช่วยเหลือด้านเทคนิค	4	15,413	14,491	-	-
อื่นๆ		46,486	43,531	41,201	39,115
รวม		251,125	227,430	130,400	121,367

29 ค่าใช้จ่ายในการบริหาร

หมายเหตุ	งบการเงินรวม		งบการเงินเฉพาะกิจการ	
	2558	2557	2558	2557
	(พันบาท)			
ค่าใช้จ่ายผลประโยชน์พนักงาน	109,383	105,624	71,352	70,394
ขาดทุนจากการด้อยค่าเงินลงทุน	-	-	7,504	9,600
ค่าเสื่อมราคาและค่าตัดจำหน่าย	12,820	14,983	6,136	6,472
ค่าความช่วยเหลือด้านบริการจัดการอื่น	4,312	4,641	-	-
	36,524	23,548	22,512	19,701
รวม	163,039	148,796	107,504	106,167

30 ค่าใช้จ่ายผลประโยชน์พนักงาน

หมายเหตุ	งบการเงินรวม		งบการเงินเฉพาะกิจการ	
	2558	2557	2558	2557
	(พันบาท)			
ผู้บริหาร				
เงินเดือน	33,420	29,652	33,420	29,652
อื่น ๆ	11,090	15,551	8,635	13,586
4	44,510	45,203	42,055	43,238
พนักงานอื่น				
เงินเดือนและค่าแรง	526,216	515,901	246,552	247,780
อื่น ๆ	273,330	268,888	84,378	88,074
	799,546	784,789	330,930	335,854
รวม	844,056	829,992	372,985	379,092

31 ค่าใช้จ่ายตามลักษณะ

หมายเหตุ	งบการเงินรวม		งบการเงินเฉพาะกิจการ	
	2558	2557	2558	2557
	(พันบาท)			
การเปลี่ยนแปลงในสินค้าสำเร็จรูป และงานระหว่างทำ	71,642	18,269	61,607	12,535
วัตถุดิบและวัสดุสิ้นเปลืองที่ใช้ไป	3,019,634	3,134,431	586,992	670,030
ค่าใช้จ่ายผลประโยชน์พนักงาน	844,056	829,992	372,985	379,092
ค่าเสื่อมราคา	214,860	212,960	50,241	52,947
ค่าตัดจำหน่าย	3,441	3,582	2,628	2,780
อื่นๆ	586,961	617,968	569,011	631,985
รวมต้นทุนขาย ค่าใช้จ่ายในการขาย และค่าใช้จ่ายในการบริหาร	4,740,594	4,817,202	1,643,464	1,749,369

32 ต้นทุนทางการเงิน

	งบการเงินรวม		งบการเงินเฉพาะกิจการ	
	2558	2557	2558	2557
	(พันบาท)			
ต้นทุนทางการเงิน				
สถาบันการเงิน	4,831	4,604	356	708
อื่นๆ	4,636	4,361	400	107
รวม	9,467	8,965	756	815

33 รายได้ภาษีเงินได้ (ภาษีเงินได้)

ภาษีเงินได้ที่รับรู้ในกำไรหรือขาดทุน

	งบการเงินรวม		งบการเงินเฉพาะกิจการ	
	2558	2557	2558	2557
	(พันบาท)			
รายได้ภาษีเงินได้ (ภาษีเงินได้) ของปีปัจจุบัน สำหรับปีปัจจุบัน	(27,617)	(22,312)	-	-
	(27,617)	(22,312)	-	-
ภาษีเงินได้รอการตัดบัญชี				
การเปลี่ยนแปลงของผลต่างชั่วคราว	11	(5,254)	2,122	(3,151)
รวมรายได้ภาษีเงินได้ (ภาษีเงินได้)	(27,606)	(27,566)	2,122	(3,151)

ภาษีเงินได้ที่รับรู้ในกำไรขาดทุนเบ็ดเสร็จอื่น

	งบการเงินรวม					
	2558			2557		
	ก่อนภาษี เงินได้	รายได้ (ค่าใช้จ่าย) ภาษีเงินได้	สุทธิจาก ภาษีเงินได้	ก่อนภาษี เงินได้	รายได้ (ค่าใช้จ่าย) ภาษีเงินได้	สุทธิจาก ภาษีเงินได้
	(พันบาท)					
การเปลี่ยนแปลงในมูลค่า ยุติธรรมของเงินลงทุนเพื่อขาย	(4,429)	886	(3,543)	1,898	(380)	1,518
การตีราคาที่ดิน อาคารและ อุปกรณ์	76,283	(15,256)	61,027	-	-	-
ขาดทุนจากการประมาณตาม หลักคณิตศาสตร์ประกันภัย	(19,317)	3,868	(15,449)	-	-	-
รวม	52,537	(10,502)	42,035	1,898	(380)	1,518

	งบการเงินเฉพาะกิจการ					
	2558			2557		
	ก่อนภาษี เงินได้	รายได้ (ค่าใช้จ่าย) ภาษีเงินได้	สุทธิจาก ภาษีเงินได้	ก่อนภาษี เงินได้	รายได้ (ค่าใช้จ่าย) ภาษีเงินได้	สุทธิจาก ภาษีเงินได้
	(พันบาท)					
การเปลี่ยนแปลงในมูลค่า ยุติธรรมของเงินลงทุนเพื่อขาย	(4,650)	930	(3,720)	1,898	(380)	1,518
การตีราคาที่ดิน อาคารและ อุปกรณ์	47,605	(9,521)	38,084	-	-	-
ขาดทุนจากการประมาณตามหลัก คณิตศาสตร์ประกันภัย	(17,689)	3,538	(14,151)	-	-	-
รวม	25,266	(5,053)	20,213	1,898	(380)	1,518

การกระทบยอดเพื่อหาอัตราภาษีที่แท้จริง

	งบการเงินรวม			
	2558		2557	
	อัตราภาษี (ร้อยละ)	(พันบาท)	อัตราภาษี (ร้อยละ)	(พันบาท)
กำไรก่อนภาษีเงินได้รวม		371,893		357,061
จำนวนภาษีตามอัตราภาษีเงินได้	20	74,379	20	71,412
รายได้ที่ไม่ต้องเสียภาษี		(51,979)		(51,846)
ค่าใช้จ่ายต้องห้ามทางภาษี		2,659		3,030
ผลแตกต่างชั่วคราวที่ไม่รับรู้เป็นสินทรัพย์ภาษี เงินได้รอการตัดบัญชี		2,861		4,970
ภาษีงวดก่อนๆที่บันทึกสูงไป		(314)		-
รวม	7.4	27,606	7.7	27,566

งบการเงินเฉพาะกิจการ

	2558		2557	
	อัตรากำไร (ร้อยละ)	(พันบาท)	อัตรากำไร (ร้อยละ)	(พันบาท)
กำไรก่อนภาษีเงินได้รวม		166,788		108,437
จำนวนภาษีตามอัตรากำไรเงินได้	20	33,358	20	21,687
รายได้ที่ไม่ต้องเสียภาษี		(37,595)		(21,533)
ค่าใช้จ่ายต้องห้ามทางภาษี		2,429		2,611
ผลแตกต่างชั่วคราวที่ไม่รับรู้เป็นสินทรัพย์ภาษี เงินได้รอการตัดบัญชี		-		386
ภาษีงวดก่อนๆที่บันทึกสูงไป		(314)		-
รวม	(1.3)	(2,122)	2.9	3,151

การลดอัตรากำไรเงินได้นิติบุคคล

พระราชกฤษฎีกาออกตามความในประมวลรัษฎากรว่าด้วยการลดอัตราและยกเว้นรัษฎากร ฉบับที่ 577 พ.ศ. 2557 ลงวันที่ 10 พฤศจิกายน 2557 ให้ลดอัตรากำไรเงินได้นิติบุคคลร้อยละ 20 ของกำไรสุทธิสำหรับรอบระยะเวลาบัญชีปี 2558 ที่เริ่มในหรือหลังวันที่ 1 มกราคม 2558

เมื่อวันที่ 22 มกราคม 2559 ในการประชุมสภานิติบัญญัติแห่งชาติได้มีมติอนุมัติให้ปรับลดอัตรากำไรเงินได้นิติบุคคลจากอัตราร้อยละ 30 เป็นอัตราร้อยละ 20 ของกำไรสุทธิ สำหรับรอบระยะเวลาบัญชีที่เริ่มในหรือหลังวันที่ 1 มกราคม 2559 เป็นต้นไป

กลุ่มบริษัทใช้อัตรากำไรเงินได้ที่ลดลงเหลือร้อยละ 20 ในการวัดมูลค่าสินทรัพย์และหนี้สินภาษีเงินได้รอการตัดบัญชี ณ วันที่ 31 ธันวาคม 2558 และ 2557 ตามคำสั่งของสภาวิชาชีพบัญชีที่ออกในปี 2555

34 สิทธิประโยชน์จากการส่งเสริมการลงทุน

คณะกรรมการส่งเสริมการลงทุนอนุมัติให้บริษัทและบริษัทย่อยแห่งหนึ่ง (บริษัท สุรพลนิชิเรฟู้ดส์ จำกัด) ได้รับสิทธิประโยชน์หลายประการในฐานะผู้ได้รับการส่งเสริมการลงทุนตามพระราชบัญญัติการส่งเสริมการลงทุน พ.ศ. 2520 เกี่ยวกับการผลิตอาหารพร้อมรับประทานแช่แข็ง และการผลิตอาหารสำเร็จรูปและกึ่งสำเร็จรูปแช่แข็ง ซึ่งพอสรุปสาระสำคัญได้ดังนี้

- (ก) บริษัทและบริษัทย่อยได้รับยกเว้นภาษีเงินได้นิติบุคคลสำหรับกำไรสุทธิที่ได้จากการประกอบกิจการที่ได้รับการส่งเสริมมีกำหนดเวลา 8 ปี นับแต่วันที่เริ่มมีรายได้จากการประกอบกิจการนั้น
- (ข) บริษัทย่อยได้รับลดหย่อนภาษีเงินได้นิติบุคคลร้อยละ 50 สำหรับกำไรสุทธิที่ได้จากการประกอบกิจการที่ได้รับการส่งเสริมมีกำหนดเวลา 5 ปี นับแต่วันที่สิ้นสุดสิทธิประโยชน์ตามข้อ (ก)
- (ค) บริษัทย่อยได้รับยกเว้นอากรขาเข้าสำหรับเครื่องจักรที่ได้รับอนุมัติโดยคณะกรรมการส่งเสริมการลงทุน
- (ง) บริษัทย่อยได้รับอนุญาตให้หักค่าขนส่ง ค่าไฟฟ้าและค่าประปา 2 เท่าของค่าใช้จ่ายดังกล่าวเป็นระยะเวลา 10 ปี นับแต่วันที่เริ่มมีรายได้จากการประกอบกิจการ

เนื่องจากเป็นกิจการที่ได้รับการส่งเสริมการลงทุน บริษัทและบริษัทย่อยจะต้องปฏิบัติตามเงื่อนไขและข้อกำหนดตามที่ระบุไว้ในบัตรส่งเสริมการลงทุน

รายได้ที่ได้รับการส่งเสริมการลงทุนและที่ไม่ได้รับการส่งเสริมการลงทุนสรุปได้ดังนี้

	งบการเงินรวม					
	2558			2557		
	กิจการที่ได้รับ การส่งเสริม	กิจการที่ไม่ได้รับ การส่งเสริม	รวม	กิจการที่ได้รับ การส่งเสริม	กิจการที่ไม่ได้รับ การส่งเสริม	รวม
	(พันบาท)					
ขายต่างประเทศ	2,174,876	2,171,998	4,346,874	2,128,097	2,187,344	4,315,441
ขายในประเทศ	921	980,385	981,306	217	1,038,374	1,038,591
ตัดรายการระหว่างกัน	(25)	(321,165)	(321,190)	(16)	(373,113)	(373,129)
รวมรายได้	2,175,772	2,831,218	5,006,990	2,128,298	2,852,605	4,980,903

งบการเงินเฉพาะกิจการ

	2558			2557		
	กิจการที่ ได้รับการ ส่งเสริม	กิจการที่ ไม่ได้รับ การส่งเสริม	รวม	กิจการที่ ได้รับการ ส่งเสริม	กิจการที่ ไม่ได้รับ การส่งเสริม	รวม
	(พันบาท)					
ขายต่างประเทศ	45,697	900,997	946,694	57,667	996,101	1,053,768
ขายในประเทศ	48	649,759	649,807	110	685,117	685,227
รวมรายได้	45,745	1,550,756	1,596,501	57,777	1,681,218	1,738,995

35 กำไรต่อหุ้นขั้นพื้นฐาน

กำไรต่อหุ้นขั้นพื้นฐานสำหรับแต่ละปีสิ้นสุดวันที่ 31 ธันวาคม 2558 และ 2557 คำนวณจากกำไรสำหรับปีที่เป็นส่วนของผู้ถือหุ้นสามัญของบริษัทและจำนวนหุ้นสามัญที่ออกจำหน่ายแล้วระหว่างปีโดยแสดงการคำนวณดังนี้

	งบการเงินรวม		งบการเงินเฉพาะกิจการ	
	2558	2557	2558	2557
	(พันบาท / พันหุ้น)			
กำไรสำหรับปีที่เป็นส่วนของผู้ถือหุ้นสามัญของบริษัท (ขั้นพื้นฐาน)	171,984	172,304	168,910	105,286
จำนวนหุ้นสามัญที่ออกจำหน่ายแล้ว	269,999	269,999	269,999	269,999
กำไรต่อหุ้น (ขั้นพื้นฐาน) (บาท)	0.64	0.64	0.63	0.39

36 เงินปันผล

ในการประชุมสามัญประจำปีผู้ถือหุ้นของบริษัทเมื่อวันที่ 22 เมษายน 2558 ผู้ถือหุ้นมีมติอนุมัติการจัดสรรกำไรเป็นเงินปันผลในอัตราหุ้นละ 0.27 บาท เป็นจำนวนเงินทั้งสิ้น 72.9 ล้านบาท เงินปันผลดังกล่าวได้จ่ายให้แก่ผู้ถือหุ้นในเดือนพฤษภาคม 2558

ในการประชุมสามัญประจำปีผู้ถือหุ้นของบริษัทเมื่อวันที่ 4 เมษายน 2557 ผู้ถือหุ้นมีมติอนุมัติการจัดสรรกำไรเป็นเงินปันผลในอัตราหุ้นละ 0.35 บาท เป็นจำนวนเงินทั้งสิ้น 94.5 ล้านบาท เงินปันผลดังกล่าวได้จ่ายให้แก่ผู้ถือหุ้นในเดือนเมษายน 2557

นโยบายการจัดการความเสี่ยงทางการเงิน

กลุ่มบริษัทที่มีความเสี่ยงจากการดำเนินธุรกิจตามปกติจากการเปลี่ยนแปลงอัตราดอกเบี้ยและอัตราแลกเปลี่ยนเงินตราต่างประเทศ และจากการไม่ปฏิบัติตามข้อกำหนดตามสัญญาของกลุ่มสัญญา กลุ่มบริษัทไม่มีการถือหรือออกเครื่องมือทางการเงินที่เป็นตราสารอนุพันธ์ เพื่อการเก็งกำไรหรือการค้า

การจัดการความเสี่ยงเป็นส่วนที่สำคัญของธุรกิจของกลุ่มบริษัท กลุ่มบริษัทมีระบบในการควบคุมให้มีความสมดุลของระดับความเสี่ยงให้เป็นที่ยอมรับได้ โดยพิจารณาระหว่างต้นทุนที่เกิดจากความเสี่ยงและต้นทุนของการจัดการความเสี่ยง ฝ่ายบริหารได้มีการควบคุมกระบวนการจัดการความเสี่ยงของกลุ่มบริษัทอย่างต่อเนื่องเพื่อให้มั่นใจว่ามีความสมดุลระหว่างความเสี่ยงและการควบคุมความเสี่ยง

การบริหารจัดการทุน

นโยบายของคณะกรรมการบริษัท คือการรักษาระดับเงินทุนให้มั่นคงเพื่อรักษานักลงทุน เจ้าหนี้และความเชื่อมั่นของตลาดและก่อให้เกิดการพัฒนาของธุรกิจในอนาคต คณะกรรมการได้มีการกำกับดูแลผลตอบแทนจากการลงทุนซึ่งกลุ่มบริษัทพิจารณาจากสัดส่วนของผลตอบแทนจากกิจกรรมดำเนินงานต่อส่วนของผู้ถือหุ้นรวม ซึ่งไม่รวมส่วนได้เสียที่ไม่มีอำนาจควบคุม อีกทั้งยังกำกับดูแลระดับการจ่ายเงินปันผลให้แก่ผู้ถือหุ้นสามัญ

ความเสี่ยงด้านอัตราดอกเบี้ย

ความเสี่ยงด้านอัตราดอกเบี้ย หมายถึง ความเสี่ยงที่เกิดจากการเปลี่ยนแปลงที่จะเกิดในอนาคตของอัตราดอกเบี้ยในตลาด ซึ่งส่งผลกระทบต่อภาระดำเนินงานและกระแสเงินสดของกลุ่มบริษัท เนื่องจากดอกเบี้ยเงินกู้ยืมที่มีอัตราคงที่ กลุ่มบริษัทมีความเสี่ยงด้านอัตราดอกเบี้ยที่เกิดจากเงินกู้ยืม (ดูหมายเหตุข้อ 19) อย่างไรก็ตาม ผู้บริหารเชื่อว่ากลุ่มบริษัทมีความเสี่ยงในอัตราดอกเบี้ยไม่เป็นสาระสำคัญ ดังนั้น กลุ่มบริษัทจึงไม่ได้ทำสัญญาเพื่อป้องกันความเสี่ยงดังกล่าว

อัตราดอกเบี้ยที่แท้จริงของหนี้สินที่มีภาระดอกเบี้ย ณ วันที่ 31 ธันวาคม และระยะเวลาที่ครบกำหนดชำระมีดังนี้

	อัตราดอกเบี้ย ที่แท้จริง (ร้อยละต่อปี)	งบการเงินรวม			รวม
		ภายใน 1 ปี	หลังจาก 1 ปี แต่ภายใน 5 ปี	หลังจาก 5 ปี	
(พันบาท)					
ปี 2558					
หมุนเวียน					
เงินกู้ยืมจากสถาบันการเงิน	2.18 - 3.2	179,000	-	-	179,000
ไม่หมุนเวียน					
เงินกู้ยืมจากสถาบันการเงิน	1.23 - 6	25,707	-	-	25,707
รวม		204,707	-	-	204,707
ปี 2557					
หมุนเวียน					
เงินกู้ยืมจากสถาบันการเงิน	0.78 - 3.4	202,293	-	-	202,293
ไม่หมุนเวียน					
เงินกู้ยืมจากสถาบันการเงิน	1.1 - 6	49,481	27,726	-	77,207
รวม		251,774	27,726	-	279,500
งบการเงินเฉพาะกิจการ					
	อัตราดอกเบี้ย ที่แท้จริง (ร้อยละต่อปี)	ภายใน 1 ปี	หลังจาก 1 ปี แต่ภายใน 5 ปี	หลังจาก 5 ปี	รวม
(พันบาท)					
ปี 2558					
ไม่หมุนเวียน					
เงินกู้ยืมจากสถาบันการเงิน	6	3,000	-	-	3,000
รวม		3,000	-	-	3,000
ปี 2557					
ไม่หมุนเวียน					
เงินกู้ยืมจากสถาบันการเงิน	6	6,000	3,000	-	9,000
รวม		6,000	3,000	-	9,000

ความเสี่ยงจากเงินตราต่างประเทศ

กลุ่มบริษัทมีความเสี่ยงจากอัตราแลกเปลี่ยนเงินตราต่างประเทศ ซึ่งเกิดจากการซื้อสินค้าและการขายสินค้าที่เป็นเงินตราต่างประเทศ กลุ่มบริษัทได้ทำสัญญาซื้อขายเงินตราต่างประเทศล่วงหน้า ซึ่งรายการดังกล่าวจะมีอายุไม่เกินหนึ่งปี เพื่อป้องกันความเสี่ยงของสินทรัพย์และหนี้สินทางการเงินที่เป็นเงินตราต่างประเทศ สัญญาซื้อขายเงินตราต่างประเทศล่วงหน้า ณ วันที่รายงานเป็นรายการที่เกี่ยวข้องกับรายการขายสินค้าที่เป็นเงินตราต่างประเทศในงวดปัจจุบันและงวดถัดไป

ณ วันที่ 31 ธันวาคม กลุ่มบริษัทและบริษัทที่มีความเสี่ยงจากอัตราแลกเปลี่ยนเงินตราต่างประเทศอันเป็นผลมาจากการมีสินทรัพย์และหนี้สินที่เป็นเงินตราต่างประเทศดังนี้

หมายเหตุ	งบการเงินรวม		งบการเงินเฉพาะกิจการ	
	2558	2557	2558	2557
(พันบาท)				
เงินเยนญี่ปุ่น				
เงินสดและรายการเทียบเท่าเงินสด	5	3	1	-
ลูกหนี้การค้า	7	140,930	28,837	33,585
เจ้าหนี้การค้า	20	(15,806)	(25)	(1,238)
เจ้าหนี้อื่น	21	(4,579)	-	-
เงินกู้ยืมจากสถาบันการเงิน	19	(22,707)	-	-
ยอดบัญชีในงบแสดงฐานะการเงิน ที่มีความเสี่ยง		97,841	28,813	32,347
ประมาณการยอดขายสินค้า		277,224	41,513	41,988
ยอดรวมความเสี่ยงทั้งสิ้น		375,065	70,326	74,335
สัญญาขายเงินตราต่างประเทศ		(410,331)	(70,428)	(75,674)
ยอดความเสี่ยงคงเหลือสุทธิ		(35,266)	(102)	(1,339)

	หมายเหตุ	งบการเงินรวม		งบการเงินเฉพาะกิจการ	
		2558	2557	2558	2557
(พันบาท)					
เงินเหรียญสหรัฐอเมริกา					
เงินสดและรายการเทียบเท่าเงินสด	5	23	17,026	22	17,026
ลูกหนี้การค้า	7	48,548	25,004	20,654	21,234
เจ้าหนี้การค้า	20	(1,643)	(24,384)	(212)	(24,384)
เจ้าหนี้อื่น	21	(8,138)	(5,251)	(7,197)	(5,251)
ยอดบัญชีในงบแสดงฐานะการเงิน					
ที่มีความเสี่ยง		38,790	12,395	13,267	8,625
ประมาณการยอดขายสินค้า		24,303	19,271	-	19,271
ยอดรวมความเสี่ยงทั้งสิ้น		63,093	31,666	13,267	27,896
สัญญาขายเงินตราต่างประเทศ		(43,108)	(43,669)	-	(40,563)
ยอดความเสี่ยงคงเหลือสุทธิ		19,985	(12,003)	13,267	(12,667)

ความเสี่ยงทางด้านสินเชื่อ

ความเสี่ยงทางด้านสินเชื่อ คือ ความเสี่ยงที่ลูกค้าหรือคู่สัญญาไม่สามารถชำระหนี้แก่กลุ่มบริษัทตามเงื่อนไขที่ตกลงไว้เมื่อครบกำหนด

ฝ่ายบริหารได้กำหนดนโยบายทางด้านสินเชื่อเพื่อควบคุมความเสี่ยงทางด้านสินเชื่อดังกล่าวโดยสม่ำเสมอ โดยการวิเคราะห์ฐานะทางการเงินของลูกค้าทุกรายที่ขอวงเงินสินเชื่อในระดับหนึ่งๆ ณ วันที่รายงาน ไม่พบว่ามีความเสี่ยงจากสินเชื่อที่เป็นสาระสำคัญ ความเสี่ยงสูงสุดทางด้านสินเชื่อแสดงไว้ในราคาตามบัญชีของสินทรัพย์ทางการเงินแต่ละรายการในงบแสดงฐานะการเงิน อย่างไรก็ตาม เนื่องจากกลุ่มบริษัทมีฐานลูกค้าจำนวนมาก ฝ่ายบริหารไม่ได้คาดว่าจะเกิดผลเสียหายที่มีสาระสำคัญจากการเก็บหนี้ไม่ได้

ความเสี่ยงจากสภาพคล่อง

กลุ่มบริษัทมีการควบคุมความเสี่ยงจากการขาดสภาพคล่องโดยการรักษาระดับของเงินสดและรายการเทียบเท่าเงินสดให้เพียงพอต่อการดำเนินงานของกลุ่มบริษัทและเพื่อทำให้ผลกระทบจากความผันผวนของกระแสเงินสดลดลง

มูลค่ายุติธรรมของสินทรัพย์และหนี้สินทางการเงิน

มูลค่ายุติธรรมของสินทรัพย์และหนี้สินทางการเงินรวมถึงมูลค่าตามบัญชีในงบแสดงฐานะการเงินรวมและงบแสดงฐานะการเงินเฉพาะกิจการ ณ วันที่ 31 ธันวาคม มีดังนี้

	มูลค่าตามบัญชี	งบการเงินรวม			
		มูลค่ายุติธรรม			
		ระดับ 1	ระดับ 2	ระดับ 3	รวม
(พันบาท)					
31 ธันวาคม 2558					
หมุนเวียน					
หน่วยลงทุนที่เป็นหลักทรัพย์เพื่อขาย	109,304	-	109,304	-	109,304
เจ้าหนี้สุทธิจากสัญญาขายเงินตราต่างประเทศ (แสดงเป็นส่วนหนึ่งของ “เจ้าหนี้อื่น”)	(2,587)	-	-	(15,621)	(15,621)
เงินกู้ยืมจากสถาบันการเงิน	(204,707)	-	-	(204,707)	(204,707)

	มูลค่าตามบัญชี	งบการเงินเฉพาะกิจการ			
		มูลค่ายุติธรรม			
		ระดับ 1	ระดับ 2	ระดับ 3	รวม
(พันบาท)					
31 ธันวาคม 2558					
หมุนเวียน					
หน่วยลงทุนที่เป็นหลักทรัพย์เพื่อขาย	45,315	-	45,315	-	45,315
เจ้าหนี้สุทธิจากสัญญาขายเงินตราต่างประเทศ (แสดงเป็นส่วนหนึ่งของ “เจ้าหนี้อื่น”)	(1,022)	-	-	(1,206)	(1,206)
เงินกู้ยืมจากสถาบันการเงิน	(3,000)	-	-	(3,000)	(3,000)

	งบการเงินรวม		งบการเงินเฉพาะกิจการ	
	มูลค่ายุติธรรม	มูลค่าตามบัญชี	มูลค่ายุติธรรม	มูลค่าตามบัญชี
31 ธันวาคม 2557				(พันบาท)
หมุนเวียน				
หน่วยลงทุนที่เป็นหลักทรัพย์เพื่อขาย	197,496	197,496	197,485	197,485
ลูกหนี้สุทธิจากสัญญาขายเงินตราต่างประเทศ (แสดงเป็นส่วนหนึ่งของ “ลูกหนี้อื่น”)	28,674	16,136	3,792	3,472
เงินกู้ยืมจากสถาบันการเงิน	(251,774)	(251,774)	(6,000)	(6,000)
ไม่หมุนเวียน				
เงินกู้ยืมจากสถาบันการเงิน	(27,726)	(27,726)	(3,000)	(3,000)

เครื่องมือทางการเงินที่วัดมูลค่าด้วยมูลค่ายุติธรรม

ลำดับชั้นของมูลค่ายุติธรรม

ตารางข้างต้นวิเคราะห์การวัดมูลค่ายุติธรรมที่เกิดขึ้นประจำสำหรับสินทรัพย์ทางการเงิน การวัดมูลค่ายุติธรรมเหล่านี้ถูกจัดประเภทอยู่ในระดับที่ต่างกันของลำดับชั้นมูลค่ายุติธรรมตามข้อมูลที่ใช้ในการประเมินมูลค่า นิยามของระดับต่างๆ มีดังนี้

- ข้อมูลระดับ 1 เป็นราคาเสนอซื้อขาย (ไม่ต้องปรับปรุง) ในตลาดที่มีสภาพคล่องสำหรับสินทรัพย์หรือหนี้สินอย่างเดียวกัน ซึ่งกลุ่มบริษัทสามารถเข้าถึงตลาดนั้น ณ วันที่วัดมูลค่า
- ข้อมูลระดับ 2 เป็นข้อมูลอื่นที่สังเกตได้ไม่ว่าโดยทางตรงหรือโดยทางอ้อมสำหรับสินทรัพย์นั้นหรือหนี้สินนั้นนอกเหนือจากราคาเสนอซื้อขายซึ่งรวมอยู่ในข้อมูลระดับ 1
- ข้อมูลระดับ 3 เป็นข้อมูลที่ไม่สามารถสังเกตได้สำหรับสินทรัพย์นั้นหรือหนี้สินนั้น

กลุ่มบริษัทพิจารณามูลค่ายุติธรรมระดับ 2 สำหรับหน่วยลงทุนที่ซื้อขายนอกตลาดหลักทรัพย์ อ้างอิงราคาจากสินทรัพย์สุทธิต่อหน่วย ของบริษัทหลักทรัพย์จัดการกองทุน

มูลค่ายุติธรรมระดับ 3 สำหรับมูลค่ายุติธรรมของสัญญาซื้อขายเงินตราต่างประเทศล่วงหน้า โดยใช้อัตราที่กำหนดโดยธนาคารของบริษัทด้วยการพิจารณาเงื่อนไขในตลาดที่มีอยู่ ณ วันที่ในงบแสดงฐานะการเงิน

38 ภาระผูกพันกับกิจการที่ไม่เกี่ยวข้องกัน

ภาระผูกพันรายจ่ายฝ่ายทุน

	งบการเงินรวม		งบการเงินเฉพาะกิจการ	
	2558	2557	2558	2557
			(ล้านบาท)	
สัญญาที่ยังไม่ได้รับรู้				
อาคารและสิ่งปลูกสร้างอื่น	138.4	-	-	-

ภาระผูกพันอื่นๆ

ณ วันที่ 31 ธันวาคม 2558 กลุ่มบริษัทมียอดคงเหลือสัญญาซื้อขายเงินตราต่างประเทศล่วงหน้า โดยมีระยะเวลาสัญญาครอบคลุมไม่เกินหนึ่งปี ดังนี้

	งบการเงินรวม		งบการเงินเฉพาะกิจการ	
	จำนวนเงินตรา	เทียบเท่า	จำนวนเงินตรา	เทียบเท่า
	ต่างประเทศ	เงินบาท	ต่างประเทศ	เงินบาท
สกุลเงิน				
	(ล้าน)	(ล้านบาท)	(ล้าน)	(ล้านบาท)
สัญญาขายเงินตราต่างประเทศล่วงหน้า				
เยนญี่ปุ่น	1,384.1	410.3	237.6	70.4
เหรียญสหรัฐอเมริกา	1.2	43.1	-	-
รวม		<u>453.4</u>		<u>70.4</u>

ณ วันที่ 31 ธันวาคม 2557 กลุ่มบริษัทมียอดคงเหลือสัญญาซื้อขายเงินตราต่างประเทศล่วงหน้า โดยมีระยะเวลาสัญญาครอบคลุมไม่เกินหนึ่งปี ดังนี้

	งบการเงินรวม		งบการเงินเฉพาะกิจการ	
	จำนวนเงินตรา	เทียบเท่า	จำนวนเงินตรา	เทียบเท่า
	ต่างประเทศ	เงินบาท	ต่างประเทศ	เงินบาท
สกุลเงิน				
	(ล้าน)	(ล้านบาท)	(ล้าน)	(ล้านบาท)
สัญญาขายเงินตราต่างประเทศล่วงหน้า				
เยนญี่ปุ่น	1,744.4	473.0	279.1	75.7
เหรียญสหรัฐอเมริกา	1.3	43.7	1.2	40.5
รวม		<u>516.7</u>		<u>116.2</u>

39 หนี้สินที่อาจเกิดขึ้น

ณ วันที่ 31 ธันวาคม 2558 กลุ่มบริษัทมีหนี้สินที่อาจเกิดขึ้น

- (ก) จากการที่ธนาคารออกหนังสือค้ำประกันบริษัทและบริษัทย่อยแก่หน่วยงานรัฐบาลและเอกชน เป็นจำนวนเงินรวมประมาณ 11.3 ล้านบาท สำหรับกลุ่มบริษัท และ 7.6 ล้านบาท สำหรับบริษัท
- (ข) จากการเข้าร่วมค้ำประกันสินเชื่อที่สถาบันการเงินให้แก่บริษัทย่อยบางแห่งจำนวนเงินรวมประมาณ 374.1 ล้านบาท

40 เหตุการณ์ภายหลังรอบระยะเวลารายงาน

ที่ประชุมคณะกรรมการบริษัทเมื่อวันที่ 19 กุมภาพันธ์ 2559 มีมติอนุมัติประกาศจ่ายเงินปันผล สำหรับผลการดำเนินงานประจำปี 2558 จำนวน 0.43 บาทต่อหุ้น รวมเป็นเงินทั้งสิ้น 116.1 ล้านบาท การจ่ายเงินปันผลจะถูกเสนอต่อที่ประชุมสามัญประจำปีของผู้ถือหุ้นเพื่ออนุมัติในวันที่ 21 เมษายน 2559

41 มาตรฐานการรายงานทางการเงินที่ยังไม่ได้ใช้

มาตรฐานการรายงานทางการเงินที่ออกและปรับปรุงใหม่หลายฉบับได้มีการประกาศและยังไม่มีผลบังคับใช้และไม่ได้นำมาใช้ในการจัดทำงบการเงินนี้ มาตรฐานการรายงานทางการเงินที่ออกและปรับปรุงใหม่เหล่านี้ที่เกี่ยวข้องกับการดำเนินงานของกลุ่มบริษัท และถือปฏิบัติกับงบการเงินสำหรับรอบระยะเวลาบัญชีที่เริ่มในหรือหลังวันที่ 1 มกราคม 2559 กลุ่มบริษัทไม่มีแผนที่จะนำมาตรฐานการรายงานทางการเงินเหล่านี้มาใช้ก่อนวันถือปฏิบัติ

มาตรฐานการรายงานทางการเงิน	เรื่อง
มาตรฐานการบัญชี ฉบับที่ 1 (ปรับปรุง 2558)	การนำเสนองบการเงิน
มาตรฐานการบัญชี ฉบับที่ 2 (ปรับปรุง 2558)	สินค้าคงเหลือ
มาตรฐานการบัญชี ฉบับที่ 7 (ปรับปรุง 2558)	งบกระแสเงินสด
มาตรฐานการบัญชี ฉบับที่ 8 (ปรับปรุง 2558)	นโยบายการบัญชี การเปลี่ยนแปลงประมาณการทางบัญชี และข้อผิดพลาด
มาตรฐานการบัญชี ฉบับที่ 10 (ปรับปรุง 2558)	เหตุการณ์ภายหลังรอบระยะเวลารายงาน
มาตรฐานการบัญชี ฉบับที่ 12 (ปรับปรุง 2558)	ภาษีเงินได้
มาตรฐานการบัญชี ฉบับที่ 16 (ปรับปรุง 2558)	ที่ดิน อาคารและอุปกรณ์
มาตรฐานการบัญชี ฉบับที่ 17 (ปรับปรุง 2558)	สัญญาเช่า
มาตรฐานการบัญชี ฉบับที่ 18 (ปรับปรุง 2558)	รายได้

มาตรฐานการรายงานทางการเงิน

เรื่อง

มาตรฐานการบัญชี ฉบับที่ 19 (ปรับปรุง 2558)	ผลประโยชน์ของพนักงาน
มาตรฐานการบัญชี ฉบับที่ 21 (ปรับปรุง 2558)	ผลกระทบจากการเปลี่ยนแปลงของอัตราแลกเปลี่ยน เงินตราต่างประเทศ
มาตรฐานการบัญชี ฉบับที่ 23 (ปรับปรุง 2558)	ต้นทุนการกู้ยืม
มาตรฐานการบัญชี ฉบับที่ 24 (ปรับปรุง 2558)	การเปิดเผยข้อมูลเกี่ยวกับบุคคลหรือกิจการที่เกี่ยวข้องกัน
มาตรฐานการบัญชี ฉบับที่ 27 (ปรับปรุง 2558)	งบการเงินเฉพาะกิจการ
มาตรฐานการบัญชี ฉบับที่ 28 (ปรับปรุง 2558)	เงินลงทุนในบริษัทร่วมและการร่วมค้า
มาตรฐานการบัญชี ฉบับที่ 33 (ปรับปรุง 2558)	กำไรต่อหุ้น
มาตรฐานการบัญชี ฉบับที่ 34 (ปรับปรุง 2558)	งบการเงินระหว่างกาล
มาตรฐานการบัญชี ฉบับที่ 36 (ปรับปรุง 2558)	การด้อยค่าของสินทรัพย์
มาตรฐานการบัญชี ฉบับที่ 37 (ปรับปรุง 2558)	ประมาณการหนี้สิน หนี้สินที่อาจเกิดขึ้น และสินทรัพย์ที่ อาจเกิดขึ้น
มาตรฐานการบัญชี ฉบับที่ 38 (ปรับปรุง 2558)	สินทรัพย์ไม่มีตัวตน
มาตรฐานการบัญชี ฉบับที่ 40 (ปรับปรุง 2558)	อสังหาริมทรัพย์เพื่อการลงทุน
มาตรฐานการรายงานทางการเงิน ฉบับที่ 8 (ปรับปรุง 2558)	ส่วนงานดำเนินงาน
มาตรฐานการรายงานทางการเงิน ฉบับที่ 10 (ปรับปรุง 2558)	งบการเงินรวม
มาตรฐานการรายงานทางการเงิน ฉบับที่ 12 (ปรับปรุง 2558)	การเปิดเผยข้อมูลเกี่ยวกับส่วนได้เสียในกิจการอื่น
มาตรฐานการรายงานทางการเงิน ฉบับที่ 13 (ปรับปรุง 2558)	การวัดมูลค่ายุติธรรม
การตีความมาตรฐานการบัญชี ฉบับที่ 15 (ปรับปรุง 2558)	สัญญาเช่าดำเนินงาน-สิ่งจูงใจที่ให้แก่ผู้เช่า
การตีความมาตรฐานการบัญชี ฉบับที่ 27 (ปรับปรุง 2558)	การประเมินเนื้อหาสัญญาเช่าที่สร้างขึ้นตามรูปแบบกฎหมาย
การตีความมาตรฐานการบัญชี ฉบับที่ 32 (ปรับปรุง 2558)	สินทรัพย์ไม่มีตัวตน-ต้นทุนเว็บไซต์
การตีความมาตรฐานการรายงานทางการเงิน ฉบับที่ 1 (ปรับปรุง 2558)	การเปลี่ยนแปลงในหนี้สินที่เกิดขึ้นจากการรีดถอน การบูรณะ และหนี้สินที่มีลักษณะคล้ายคลึงกัน
การตีความมาตรฐานการรายงานทางการเงิน ฉบับที่ 4 (ปรับปรุง 2558)	การประเมินว่าข้อตกลงประกอบด้วยสัญญาเช่าหรือไม่

มาตรฐานการรายงานทางการเงิน

เรื่อง

การตีความมาตรฐานการรายงานทางการเงิน งบการเงินระหว่างกาลและการด้อยค่า
ฉบับที่ 10 (ปรับปรุง 2558)

กลุ่มบริษัทได้ประเมินในเบื้องต้นถึงผลกระทบที่อาจเกิดขึ้นต่องบการเงินรวมหรืองบการเงินเฉพาะกิจการจากการ
ถือปฏิบัติตามมาตรฐานการรายงานทางการเงินที่ปรับปรุงใหม่เหล่านี้ ซึ่งคาดว่าไม่มีผลกระทบที่มีสาระสำคัญต่อ
งบการเงินในงวดที่ถือปฏิบัติ



บริษัท สุรพลฟู้ดส์ จำกัด (มหาชน) มุ่งมั่นในการผลิตสินค้าที่มีคุณภาพ และปลอดภัย ที่ได้รับความไว้วางใจ และความน่าเชื่อถือจากผู้บริโภคทั้งภายในประเทศ และต่างประเทศมากกว่า 30 ปี พร้อมทั้งได้ดำเนินงานภายใต้ปรัชญาที่ว่า Your Total Quality ได้แก่ การบูรณาการคุณภาพในทุกขั้นตอน เพื่อมอบสินค้าและบริการที่ดีที่สุดให้กับลูกค้าโดยทางบริษัทมีขั้นตอนการบริหารงานที่เป็นระบบและใส่ใจในทุกๆ เรื่องโดยเริ่มต้นจาก



1. การวิจัย และพัฒนาสินค้า

บริษัทฯ มุ่งมั่นใส่ใจในการลงทุนด้านงานวิจัยเพื่อพัฒนาผลิตภัณฑ์ อย่างต่อเนื่อง เพื่อให้ผลิตภัณฑ์ที่มีความทันสมัย ปลอดภัยและ พัฒนาสินค้าให้เป็นไปตามความต้องการของผู้บริโภคโดยสอดคล้องกับกฎระเบียบ และมาตรฐานการที่มีความแตกต่างสำหรับลูกค้าแต่ละรายทั่วโลก รวมถึงมีการดำเนินธุรกิจอย่างเป็นมิตรกับสิ่งแวดล้อม



2. การคัดสรรวัตถุดิบ

ทางบริษัทได้ให้ความสำคัญกับขบวนการคัดเลือกวัตถุดิบเป็นอย่างมาก เพราะเราใส่ใจและตระหนักในเรื่องของความปลอดภัยของอาหาร ตั้งแต่กระบวนการคัดเลือกวัตถุดิบจากแหล่งที่มีมาตรฐานรับรอง โดยหน่วยงานราชการที่น่าเชื่อถือและมีคุณภาพ โดยผ่านขั้นตอนการตรวจสอบอย่างเข้มงวดภายใต้มาตรฐานการตรวจรับวัตถุดิบ ณ โรงงานก่อนรับเข้าสู่สายการผลิตของโรงงาน



3. การผลิตสินค้า

ผลิตภัณฑ์ของเราจะถูกผลิตโดยขั้นตอนการผลิตที่มีประสิทธิภาพ และมีความทันสมัยภายใต้การควบคุมคุณภาพและระบบการผลิตอาหารให้ปลอดภัยที่มีการตรวจสอบอย่างเข้มงวด ตามมาตรฐาน Hazard Analysis and Critical Control Point (HACCP) , Good Manufacturing Practice (GMP) และมาตรฐาน ISO 22000 และระบบการทวนสอบผลิตภัณฑ์ที่มีความสามารถทวนสอบกลับได้ถึงแหล่งที่มาของวัตถุดิบ ส่วนผสม บรรจุภัณฑ์ ซึ่งเราเน้นเรื่องความปลอดภัย และคุณภาพที่สม่ำเสมอของอาหาร



4. ระบบ Logistics

เพื่อที่จะส่งมอบสินค้าคุณภาพถึงมือผู้บริโภค เราจึงใช้ระบบการจัดเก็บสินค้า และการขนส่งที่ทันสมัย ซึ่งสามารถควบคุมอุณหภูมิสำหรับผลิตภัณฑ์อาหารแช่เยือกแข็งให้อยู่ในระดับที่ต่ำกว่า - 18 องศาเซลเซียส โดยเราเน้นการส่งมอบสินค้าอย่างรวดเร็ว ปลอดภัย และมีคุณภาพ แก่ผู้บริโภค เพื่อสร้างความพึงพอใจสูงสุด



5. ทีมงานที่มีความเชี่ยวชาญ

มีทีมงานที่มีความเชี่ยวชาญในด้านต่างๆ ไม่ว่าจะเป็นทีมงานบริการลูกค้า และทีมฝ่ายขายที่สามารถให้คำปรึกษาเกี่ยวกับสินค้าที่เหมาะสมกับความต้องการของลูกค้าแต่ละราย ประกอบกับผู้บริหารที่มีวิสัยทัศน์ที่กว้างไกลและทันสมัยของบริษัท จึงให้ความสำคัญกับการพัฒนาบุคลากรเป็นอย่างมากเพื่อสร้างทีมงานที่สามารถให้บริการที่ประทับใจอย่างยิ่ง

6. CSR

เพื่อเป็นการแสดงเจตนารมณ์ในการเป็นผู้ประกอบการ ที่ตระหนักถึงความสำคัญของการอยู่ร่วมกันได้ของการดำเนินธุรกิจ และการเป็นอยู่ที่ดีของสิ่งแวดล้อมทั้งในด้านสังคม และสิ่งแวดล้อมตามธรรมชาติ บริษัทมีการจัดโครงการต่างๆ มากมาย เพื่อส่งเสริมสังคม ความเป็นอยู่ของชุมชน และการอนุรักษ์สิ่งแวดล้อมตามธรรมชาติ เพื่อให้องค์กรได้เติบโตไปพร้อมกับสังคม และธรรมชาติอย่างยั่งยืน หรือเรียกว่า Corporate Social Responsibility (CSR)



Since 1977

บริษัท สุรพลฟู้ดส์ จำกัด (มหาชน)

Surapon Foods Public Company Limited

247 หมู่ที่ 1 ถนนเทพารักษ์ ตำบลเทพารักษ์ อำเภอเมือง

จังหวัดสมุทรปราการ 10270

โทร : (662) 385 3038-54 โทรสาร : (662) 385 3179

247 Moo 1 Theparak Rd.,Theparak, Muang

Samutprakarn 10270, Thailand

Tel : (662) 385 3038-54 Fax : (662) 385 3179

GMP Certificate

HACCP Certificate

BRC Certificate

ISO 22000

ISO/IEC 17025: 2005

Traceability System from Farm to Table

CAC Certified Company

Certificate of Compliance for Japan

Green Ticket for U.S.A.

Prime Minister's Export Award 1994

Prime Minister's Export Award 1998

Superbrands Thailand 2005

**“ Your Total Quality
ทุกขั้นตอนคุณภาพเพื่อคุณ ”**

Website : www.surapon.com

E-mail : info@surapon.com